



REPOBLIKAN'I MADAGASIKARA
Fitiavana - Tanindrazana - Fandrosoana

LOI n°2016-016
PORTANT LOI DE REGLEMENT
POUR 2012



Table des matières

Table des matières.....	2
Liste des abréviations.....	3
Liste des tableaux.....	5
Liste des graphes.....	7
Liste des annexes	8
Première partie: EXPOSE DES MOTIFS.....	9
I.Aperçu sur l'environnement mondial.....	10
II.Evolution de l'économie malagasy	10
A. Résultats économiques et financiers	11
1. Production	11
2. Inflation.....	13
3. Finances Publiques.....	13
4. Secteur extérieur	17
B. Analyse de la performance sectorielle.....	18
1. Performances du Secteur Administratif	20
2. Performances du Secteur Productif	31
3. Performances du Secteur Infrastructure.....	35
4. Performances du Secteur Social	39
Deuxième partie: SITUATION BUDGETAIRE ET PROJET DE LOI DE REGLEMENT 2012.....	49
I.Prévisions, exécutions et résultats généraux de la Loi de Finances	51
II.Analyse détaillée des opérations du BGE	52
A. La situation des recettes	52
B. La situation des dépenses	54
1. Evolution des crédits du BGE.....	54
2. Les dépenses du BGE.....	55
a.Les dépenses de Solde	56
b.Les dépenses de Fonctionnement Hors Solde	57
c.Les Opérations Courantes Structurelles.....	62
d.Les opérations d'investissement	62
III.Les Budgets Annexes.....	65
A. Imprimerie Nationale	66
1. Recettes de l'IN.....	66
2. Dépenses de l'IN.....	67
B. Postes, Télécommunications et Nouvelles Technologies (PTNT).....	67
1. Recettes des PTNT	67
2. Dépense des PTNT	67
C. Synthèse des BA	69
IV.Comptes Particuliers du Trésor (CPT)	70
V.Fonds de Contre Valeur(FCV).....	71
VI.Opérations en Capital de la Dette Publique (OCDP).....	72
LOI DE REGLEMENT	75

Liste des abréviations

ADER	Agence de Développement de l'Electrification Rurale
BA	Budget Annexe
BGE	Budget Général de l'Etat
BTA	Bon du Trésor par Adjudication
CGAF	Compte Général de l'Administration des Finances
CF	Contrôle Financier
CPR	Caisse de Prévoyance des Retraites
CPT	Comptes Particuliers du Trésor
CRCM	Caisse de Retraite Civile et Militaire
CSB	Centre de Santé de Base
CTD	Collectivité Territoriale Décentralisée
DTS	Droits de Tirages Spéciaux
DTI	Droits et Taxes à l'Importation
ENAM	Ecole Nationale d'Administration de Madagascar
ENEMPSI	Enquête Nationale sur l'Emploi et le Secteur Informel
EPP	Ecole Primaire Publique
FCV	Fonds de Contre Valeur
FMI	Fonds Monétaire International
GRC	Gestion des Risques et des Catastrophes
HIMO	Haute Intensité de Main d'Œuvre
HCC	Haute Cour Constitutionnelle
IN	Imprimerie Nationale
INFA	Institut National de Formation Administrative
IR	Impôt sur le Revenu
LFI	Loi de Finances Initiale
MAP	Madagascar Action Plan
MECIE	Mise En Compatibilité des Investissements avec l'Environnement
NTIC	Nouvelles Technologies de l'Information et de la Communication
OIT	Organisation Internationale du Travail
ONG	Organisation Non Gouvernementale
PAP	Projet Annuel de Performance
PCOP	Plan Comptable des Opérations Publiques
PIB	Produit Intérieur Brut
PIP	Programme d'Investissement Public
PTNT	Postes, Télécommunications et Nouvelles Technologies
PNUD	Programme des Nations Unies pour le Développement
PTF	Partenaires Techniques et Financiers

QMM	Qit Madagascar Minerals
RAP	Rapport Annuel de Performance
SSEB	Service de la Synthèse de l'Exécution Budgétaire
SST	Sauveteurs Secouristes du Travail
TIC	Technologies de l'Information et de la Communication
TPI	Tribunal de Première Instance
TVA	Taxe sur la Valeur Ajoutée
VIH/SIDA	Virus de l'Immunodéficience Humaine/Syndrome de l'Immuno-Déficience Acquise

Liste des tableaux

- Tableau n°01 : Taux de croissance par branche d'activités
- Tableau n°02 : Evolution du taux d'inflation
- Tableau n°03 : Evolution des recettes publiques
- Tableau n°04 : Evolution des dépenses publiques
- Tableau n°05 : Evolution du financement du déficit budgétaire (en milliards d'Ariary)
- Tableau n°06 : Taux de réalisation des indicateurs par Ministère et Institution
- Tableau n°07 : Performance du secteur administratif
- Tableau n°08 : Performance du secteur productif
- Tableau n°09 : Performance du secteur infrastructure
- Tableau n°10 : Performance du secteur social
- Tableau n°11: Synthèse de la performance par secteur
- Tableau n°12 : Evolution de la performance de 2010 à 2012
- Tableau n°13: Résultats généraux de l'exécution de la Loi de Finances
- Tableau n°14 : Situation des recettes du BGE
- Tableau n°15 : Répartition des crédits par mission
- Tableau n°16 : Répartition des dépenses selon les huit engagements du MAP
- Tableau n°17 : Réalisation budgétaire du Programme Administration et Coordination
- Tableau n°18 : Réalisation budgétaire de la Gouvernance Responsable
- Tableau n°19 : Réalisation budgétaire de l'Infrastructure Reliée
- Tableau n°20 : Réalisation budgétaire de la Transformation de l'Education
- Tableau n°21 : Réalisation budgétaire du Développement Rural
- Tableau n°22 : Réalisation budgétaire de la Santé, Planning familial, Lutte contre le VIH/SIDA
- Tableau n°23 : Réalisation budgétaire de l'Economie à forte croissance
- Tableau n°24 : Réalisation budgétaire de l'Engagement Prendre Soins de l'Environnement
- Tableau n°25 : Réalisation budgétaire de la Solidarité Nationale
- Tableau n°26 : Situation des opérations courantes structurelles
- Tableau n°27 : Situation du PIP par type de financement
- Tableau n°28 : Répartition géographique du PIP
- Tableau n°29 : Répartition du PIP par mission au niveau central et Analamanga
- Tableau n°30 : Recettes de l'IN
- Tableau n°31 : Dépenses de l'IN
- Tableau n°32 : Recettes des PTNT
- Tableau n°33 : Dépenses des PTNT
- Tableau n°34: Synthèse des budgets annexes
- Tableau n°35 : Prévisions et réalisations des recettes des Comptes de Commerce
- Tableau n°36 : Situation globale des CPT
- Tableau n°37 : Situation des FCV

Tableau n°38 : Evolution des FCV

Tableau n°39 : Situation des Opérations en Capital de la Dette Publique

Tableau n°40 : Résumé de l'exécution globale de la Loi de Finances

Tableau n°41 : Evolution de la solde de la Loi de Règlement

Liste des graphes

Grappe n°1 : Performance par secteur

Grappe n°2 : Evolution de la performance de 2010 à 2012 (en %)

Grappe n°3 : Recettes budgétaires

Grappe n°4 : Répartition des crédits selon la nature du Budget

Grappe n°5 : Répartition des dépenses selon la nature du Budget

Grappe n°6 : Synthèse des Budgets Annexes

Grappe n°7 : Evolution des FCV

Liste des annexes

1. Les Situations des recettes
2. Les Budgets Annexes
3. Les Opérations sur FCV
4. Les Opérations en Capital de la Dette Publique (Emprunts)
5. Les Opérations sur CPT
6. Les états de dépenses (fonctionnement, solde, investissement) par Institution/Ministère
7. Les états de développement de crédit par Institution/Ministère
8. Le Compte Général de l'Administration des Finances
9. Les Rapports Annuels de Performance

Première partie :
EXPOSE DES MOTIFS



I. Aperçu sur l'environnement mondial

Après le ralentissement considérable des activités économiques mondiaux pressenti en 2011, plusieurs déséquilibres persistent et entravent ainsi la reprise de la croissance pour l'année 2012. Confrontée aux effets induits par les vagues de crises financières (crise des dettes souveraines en Europe), la récession au Japon, la volatilité des prix des matières premières, toute perspective de croissance économique est compromise. Ces risques et aléas économiques ont entraîné une baisse de la croissance du commerce mondial allant de 6,0% en 2011 pour régresser en 2012 à 2,5%.

En effet, l'activité économique des pays émergents tel que la Chine a continué de ralentir. Le déficit commercial du Japon a atteint une chute historique estimée à -1,5% du PIB suite à la hausse vertigineuse du Yen, monnaie nationale nipponne. Le Brésil et l'Inde ont subi des déséquilibres externes face au ralentissement du commerce mondial et du financement bancaire international. De ce fait, la croissance mondiale a reculé puisque si le taux a atteint 3,9% l'année dernière, il n'a affiché que 3,2 % seulement pour 2012.

II. Evolution de l'économie malagasy

Par le biais de la Loi n°2011-015 du 28 décembre 2011 portant Loi de Finances Initiale, le Gouvernement Transitoire a fixé comme objectif le maintien de la stabilité macroéconomique avec une priorité renforcée aux secteurs sociaux, un appui aux secteurs énergétique et agricole ainsi qu'une relance du secteur privé. En outre, la politique d'austérité est poursuivie en matière de politique budgétaire. Enfin, un engagement a été également pris pour une organisation effective des différentes élections de la quatrième République.

Malgré une croissance positive, les indicateurs montrent que l'économie malagasy reste fragilisée par la vulnérabilité aux chocs externes dus notamment au ralentissement de l'économie mondiale ainsi qu'aux effets négatifs engendrés par la crise politique interne. Le passage des cyclones Irina et Giovanna affecte considérablement le rendement rizicole et aggrave la détérioration des infrastructures déjà affectées par l'insuffisance de financement extérieur. Quoique le taux de croissance du PIB évolue favorablement atteignant 2,5% en 2012 contre 1,3% en 2011, cette reprise est encore faible par rapport à la croissance de l'année 2008, période d'avant-crise (7,1%).

A. Résultats économiques et financiers

La reprise fragile de l'économie est ressentie à travers la répartition inégale de la croissance entre les trois secteurs : primaire, secondaire et tertiaire. Certes, le taux de croissance du PIB de 2,5% (contre une prévision de 2,0%) est faible mais il marque un décollage économique. En général, les résultats sont positifs puisque l'inflation a pu être maîtrisée, la politique budgétaire de prudence a freiné le déficit, la valeur de l'Ariary a été stabilisée.

1. Production

Tous les secteurs économiques ont retrouvé une évolution positive en 2012.

Le secteur secondaire détient la première place quant à la part contributive de la croissance économique. Affichant un taux de 5,1% contre 3,2% en 2011, plusieurs conjonctures expliquent ce résultat. Il est à noter que la société Sherritt a débuté la production en 2012. Dans cette branche de l'industrie extractive, la croissance atteint une performance très forte avec un taux de 83,3%. La branche agro-industrielle connaît également un développement avec un taux de croissance estimé à 28,9% (contre 0,3% en 2011). Les branches énergies (3,9%) et zones franches industrielles (3,5%) retrouvent progressivement leur croissance contrairement à l'année précédente où les activités qui y sont liées ont chuté respectivement de -0,9% et -0,7%.

Ayant enregistré une croissance négative en 2011 (-0,3%), le secteur tertiaire évolue avec une progression située à 3%. Une performance attribuable au renforcement des activités de la branche transport (10,1%) dominées par le transport de voyageurs plutôt que des marchandises. Certaines mesures aériennes notamment le renouvellement d'une partie de la flotte, l'ouverture de nouvelles lignes extérieures ainsi que des hubs régionaux ont permis d'appuyer le secteur tourisme et d'augmenter les investissements touristiques. Par ailleurs, si la branche banque évolue positivement, pour sa part la télécommunication stagne ; tandis que les assurances sont en situation de recul (cf. tableau n°01).

Avec un taux de croissance relativement faible (1,5%) contre 0,7% en 2011, le secteur primaire se trouve au dernier rang. Toutes les branches ont quand même progressé sauf pour la sylviculture qui a connu une baisse de -7,4%, puisque les services forestiers ont continué de suspendre la délivrance des permis d'exploitation des bois précieux. Cette mesure a été poursuivie dans le cadre de la politique de l'Etat de lutter contre le trafic, l'exploitation et l'exportation illicites de bois précieux, plus particulièrement les bois de rose. La branche agriculture est la plus dynamique, avec un taux de croissance de 3,8% contre -1,2% l'année dernière, suite aux activités de facilitation d'accès aux intrants et crédits agricoles, ainsi que des

séances de formation organisées à l'endroit des producteurs ruraux afin d'améliorer la production.

Tableau n°01 : Taux de croissance par branche d'activités (variation annuelle en %)

Année		2011	2012
Secteur Primaire		0,7	1,5
	Agriculture	-1,2	3,8
	Elevage et Pêche	4,2	0,8
	Sylviculture	-3,3	-7,4
Secteur Secondaire		3,2	5,1
	Agro-industrie	0,3	28,9
	Industrie Extractives	3,1	83,3
	Énergie	-0,9	3,9
	Industries Alimentaires	7,5	1,4
	Industries Boissons	7,0	1,4
	Industries Tabac	-4,8	2,8
	Industries Corps gras	14,4	3,4
	Pharmacie	-7,6	1,5
	Industries Textile	-0,7	1,9
	Industries Cuir	1,4	1,4
	Industries Bois	-2,9	-3,9
	Matériaux de Construction	4,4	2,5
	Industries Métallique	15,6	1,8
	Matériaux de Transport	-15,6	1,5
	Appareil Electrique	-3,4	1,0
	Industrie Papier	-10,2	0,0
	Zone Franche Industrielle (ZFI)	-0,7	3,5
	Autres	2,0	-7,8
Secteur Tertiaire		-0,3	3,0
	B.T.P	3,7	3,4
	Transports de marchandises	-1,6	3,5
	Transports de voyageurs	-1,2	10,1
	Auxiliaires de Transport	-14,1	7,1
	Télécommunications	4,4	4,4
	Commerce	1,7	1,9
	Banque	1,3	5,3
	Assurance	10,8	1,4
	Services rendus, Entreprises et ménages	-1,5	0,8
	Administration	1,0	1,1
	Charges non imputées	1,3	5,3
	PIB aux coûts des facteurs	0,4	2,6
	Impôts indirects	7,8	2,0
	PIB Total	1,3	2,5

Source : INSTAT

2. Inflation

Considérant que le riz constitue la base alimentaire de la majorité de la population malagasy, on constate que son prix s'avère instable au cours de l'année 2012. Si ce dernier a été assez élevé au premier trimestre, il a connu une variation en baisse dans le second semestre. Antsirana affiche le prix du riz le plus élevé, contrairement à Fianarantsoa qui a enregistré le prix le plus bas. En outre, l'augmentation du prix des « logements et combustibles » participe à lui seul à 35,2% à la hausse de l'ensemble du prix.

Enfin, grâce à l'adoption des règles de prudence en matière de politique monétaire par la Banque Centrale, des efforts ont permis de freiner la tendance haussière des prix. De ce fait, le taux d'inflation se situe à 5,8% contre 9,5% en 2011.

Tableau n°02 : Evolution du taux d'inflation (en%)

Périodes	2012
<i>Janvier</i>	5,4
<i>Février</i>	4,1
<i>Mars</i>	4,9
<i>Avril</i>	5,9
<i>Mai</i>	6,5
<i>Juin</i>	6,6
<i>Juillet</i>	6,2
<i>Août</i>	6,3
<i>Septembre</i>	6,1
<i>Octobre</i>	6,0
<i>Novembre</i>	6,0
<i>Décembre</i>	5,8
Moyenne annuelle	5,8

Source : Banque Centrale de Madagascar

3. Finances Publiques

La gestion des finances publiques en 2012 prône la politique de rigueur budgétaire. Appliquée depuis la crise sociopolitique de 2009, celle-ci a été poursuivie afin de consolider les réformes surtout axées sur la bonne gouvernance et afin de maintenir l'équilibre économique et financier. L'organisation des diverses élections pour la mise en place de la quatrième République figure parmi les objectifs principaux. Les priorités consistent également à appuyer les secteurs sociaux (éducation, santé) et les projets entraînant des impacts palpables pour relever le niveau de vie de la population (agriculture, énergie).

En somme, on constate que les réalisations aussi bien en termes de dépenses qu'en recettes n'ont pas obtenu les résultats escomptés par rapport aux prévisions initiales. Elles

sont marquées par une faiblesse des rentrées fiscales et des investissements publics, à défaut de financement extérieur suffisant.

3-1 Les recettes

Les recettes budgétaires progressent avec une augmentation estimée à 5%. Même si les recettes fiscales n'ont pas atteint le montant prévisionnel, elles connaissent une variation en hausse de 124,8 milliards d'Ariary de 2011 à 2012. Le constat reste le même que supra : la perception des recettes fiscales est dominée par les recettes intérieures.

Dans le but de relancer l'économie, des mesures fiscales ont été appliquées : la réduction de l'Impôt sur les Revenus pour les investissements dans la production d'énergies renouvelables, le paiement de TVA par virement bancaire, la réduction progressive du taux des Impôts sur les Revenus et Assimilés...

En termes de recettes douanières, quelques mesures ont amélioré les résultats obtenus comparé à l'année précédente : alignement tarifaire sur les consommables médicaux afin de renforcer les actions d'appuis publics sanitaires, réduction du taux de droit des douanes sur certaines matières premières (méteil pour la fabrication de farine, additif pour la fabrication d'huile moteur), application d'un intérêt de retard sur la non réexportation des marchandises admises temporairement...

Par contre, un accroissement particulier des recettes non fiscales d'un montant de 81,2 milliards d'Ariary a été enregistré, dépassant même les prévisions. Il résulte des recettes exceptionnelles de cession de l'avion « force one » en 2012.

Les dons connaissent aussi une évolution positive comparés aux objectifs prévus. Néanmoins, la réalisation en 2011 est plus performante. La part contributive des dons en capital est très importante contrairement aux dons courants qui accusent une chute historique fixée à 0,6 milliards d'Ariary. Un manque à gagner de 16,8 milliards d'Ariary a été constaté suite à l'absence de décaissement des aides budgétaires relatives au financement des élections.

Tableau n°03 : Evolution des recettes publiques(en milliards d'Ariary)

Rubriques	En milliards d'Ariary			Variation en % 2011/2012
	Prévisions	Exécutions		
	LFI 2012	2011	2012	
Recettes budgétaires	2 442,8	2 255,7	2 380,5	5,24
Recettes fiscales	2 397,8	2 219,4	2 263,0	1,93
<i>Intérieures</i>	1 287,1	1 222,3	1 214,4	-0,65
<i>Extérieures</i>	1 110,7	997,1	1 048,6	4,91
Recettes non fiscales	45,0	36,3	117,5	69,11
Dons	246,6	390,3	262,9	-48,46
<i>Dons courants</i>	62,7	17,4	0,6	-2 800
<i>Dons en capital</i>	183,9	372,9	262,3	-42,17
RECETTES TOTALES ET DONNS	2 689,4	2 646,0	2 643,4	-0,10

Source : OGT

3-2 Les dépenses

Les résultats en matière de gestion des dépenses reflètent les effets de l'application du système d'austérité budgétaire. L'ensemble des dépenses est majoritairement en régression. En effet, tous les pouvoirs publics ont adopté la technique de modulation des dépenses en fonction de la disponibilité des ressources.

Les dépenses totales accusent une baisse de l'ordre de 2,2% soit 65,7 milliards d'Ariary comparativement à celles de l'année 2011. Atteignant 2 918,0 milliards d'Ariary au cours de la période de 2012, celles-ci sont constituées en grande partie de dépenses courantes qui s'élèvent à 2 322,8 milliards d'Ariary et de dépenses d'investissements qui n'affichent que 595,2 milliards d'Ariary.

Il est à noter que suivant l'OGT, les dépenses de fonctionnement affichent un dépassement de l'exécution d'un montant de 702,1 milliards d'Ariary contre une prévision de 649,5 milliards d'Ariary. Celui-ci provient des transferts et subventions. Les dépenses de personnel retrouvent quant à elles une variation annuelle en hausse de l'ordre de 10,1% et présentent même un reliquat de crédit de 82,7 milliards d'Ariary par rapport aux prévisions.

Enfin, on dénote aussi que les caisses de retraite et de pension poursuivent un niveau croissant de déficit de 113,7 milliards d'Ariary.

Tableau n°04 : Evolution des dépenses publiques(en milliards d'Ariary)

Rubriques	En milliards d'Ariary			Variation en % 2011/2012
	Prévisions	Exécutions		
	LFI 2012	2011	2012	
Dépenses courantes	2 310,2	2 141,9	2 322,8	7,79
<i>Personnel</i>	1 250,0	1 060,4	1 167,3	9,16
<i>Fonctionnement</i>	649,5	623,6	702,1	11,18
<i>Intérêts de la dette</i>	207,1	143,2	144	0,56
<i>Intérieure</i>	155,5	105,9	106,3	0,38
<i>Extérieure</i>	51,6	37,9	37,7	- 0,53
Autres opérations nettes du trésor	202,6	314,6	309,4	-1,68
Dépenses en capital	718,2	841,8	595,2	-41,43
Sur ressources intérieures	181,1	286,5	165,2	-73,43
Sur ressources extérieures	537,1	555,3	430,0	-29,14
TOTAL	3 028,4	2983,7	2 918,0	-2,25

Source : OGT

3-3 Les investissements publics

Compte tenu des effets négatifs répercutés par la persistance de la crise politique à Madagascar, les investissements publics ne sont pas épargnés. La chute des dépenses d'investissement continue et ne permet pas une relance économique de manière plus soutenue. Que ce soit en termes de prévisions (697,0 milliards d'Ariary en 2012 contre 1 251,9 milliards d'Ariary en 2011) ou en termes d'exécutions (595,2 milliards d'Ariary en 2012 contre 841,8 milliards d'Ariary en 2011), le volume des investissements est en baisse.

En ce qui concerne les objectifs du Gouvernement Transitoire, les actions prioritaires de l'Etat se sont tournés sur :

- le développement des infrastructures de services de santé de base et d'éducation ;
- la relance du secteur touristique ;
- le renforcement du secteur énergie ;
- le renforcement de la sécurité alimentaire ;
- l'appui à la production agricole.

Dans la répartition globale de l'enveloppe prévisionnelle du PIP, le soutien au secteur infrastructure détient une place primordiale avec une allocation de 33,6%. Les secteurs social et productif bénéficient des parts moyennes respectivement de 27,5% et de 26,2%. Par rapport à l'origine des fonds, les ressources finançant la réalisation des PIP proviennent à 74,8%, des partenaires extérieurs.

Si le montant des investissements publics régresse, on dénote qu'en termes d'investissements privés, grâce aux efforts de l'Etat de concrétiser un plan de relance économique à court terme par la mise en place d'un climat des affaires stable et confiant, la création d'entreprises augmente de 2,7% par rapport en 2011. En tout, 588 entreprises ont été nouvellement créées.

3-4 Le financement du déficit budgétaire

Le niveau du financement du déficit budgétaire retrouve une variation annuelle en baisse de 9,1% comparé à celui réalisé l'année dernière. Au total, le financement a atteint 294,5 milliards d'Ariary contre 339,0 milliards d'Ariary prévus par la LFI. En l'absence de financement extérieur, l'Etat a décidé de mobiliser au maximum les ressources intérieures pour soutenir les efforts d'investissements. D'où, 196,1 milliards d'Ariary proviennent essentiellement du financement intérieur et seul, 98,5 milliards d'Ariary proviennent des bailleurs de fonds.

La majeure partie du financement sur ressources intérieures est assurée par les dépôts en devises de l'Etat, les dépôts sur compte spécial FMI et la souscription de BTA par les banques primaires. Néanmoins, le recours au système bancaire a connu une diminution de

102,9 milliards d'Ariary par rapport à celui de 2011. Par ailleurs, l'Etat a pu honorer ses engagements puisque si la LFI a prévu une souscription nette des BTA à hauteur de 30 milliards d'Ariary, ce dernier a effectué un remboursement net dépassant le montant prévu, soit 100,6 milliards d'Ariary.

Tableau n°05 : Evolution du financement du déficit budgétaire(en milliards d'Ariary)

Rubriques	En milliards d'Ariary			Variation en % 2011/2012
	Prévisions	Exécutions		
	LFI 2012	2011	2012	
FINANCEMENT EXTERIEUR NET	185,0	95,9	98,5	2,64
<i>Tirages</i>	353,2	182,5	167,7	-8,83
Dont Projets	353,0	182,5	167,7	-8,83
<i>Amortissements dus</i>	-168,2	-86,6	-69,3	-24,96
FINANCEMENT INTERIEUR NET	154,0	228,1	196,1	-16,32
<i>Système Bancaire</i>	124,0	369,1	266,2	-38,66
<i>Système Non bancaire</i>	30,0	-41,1	-100,6	59,15
<i>Dépôts des Correspondants du Trésor</i>	0,0	-108,4	38,7	380,10
TOTAL DES FINANCEMENTS	339,0	324,0	294,5	-15,11

Source : OGT

4. Secteur extérieur

Le système malagasy n'a pas pu poursuivre le résultat excédentaire dont il a bénéficié au cours de l'année 2011. Il est à souligner que pour la période 2012 le déficit des transactions courantes s'est amélioré, étant fixé à 23,9 millions de DTS. Tandis que l'excédent des opérations en capital et financières a accusé une réduction à hauteur de 25%, soit 144,7 millions de DTS. Cette situation résulte non seulement de la baisse des prêts du gouvernement en matière d'investissements (32,2 millions de DTS) et d'autres secteurs (139,9 millions de DTS) mais aussi de la diminution des dons-projets (13,4 millions de DTS). Par conséquent, la balance de paiement au titre de l'année 2012 a enregistré un déficit de l'ordre de 55,3 millions de DTS contre un excédent de 80,7 millions de DTS en 2011.

Pour ce qui est des avoirs extérieurs, ils ont connu une baisse de 55,3 millions de DTS dû au fait que, compte tenu de la suspension des négociations avec les partenaires techniques et financiers, la plupart du financement du déficit de la balance globale provenait des avoirs extérieurs nets.

Dans le domaine du commerce extérieur, les exportations du pays en termes de volume sont stables. La valeur des recettes d'exportations s'est accrue de 15,6% comparée à celle de 2011 et a atteint 3 426,4 milliards d'Ariary. L'analyse de la structure des produits d'exportation évoque que les recettes du sucre sont les plus performantes avec une croissance de 148,7% suite à une variation en hausse du volume exporté (135,4%). Toutefois, sa part contributive

dans les recettes d'exportation est estimée seulement à 1,5% des recettes globales. Les recettes issues des produits minéraux progressent également en volume (12,9%) et en prix (14,9%). Le niveau de leur contribution dans les recettes d'exportations est fixé à 4,4%. Celles-ci sont essentiellement composées de recettes sur le minerai de chrome (63,5%), les « autres produits minéraux » (34,8%) et les produits pétroliers (18,1%). Enfin, 5,2% des recettes totales d'exportations ont été induites des exportations relatives aux produits du règne végétal dont le girofle, la vanille, l'arachide etc...

Quant au classement des pays destinataires des produits exportés, même si la structure change nettement, la France occupe toujours la première place, même si l'on constate une réduction des recettes d'exportations y parvenant : 981,6 milliards d'Ariary contre 1 000,7 milliards d'Ariary en 2011. L'Allemagne et la Chine arrachent le second classement avec chacun 0,9 points d'augmentation du part de marché.

En 2012, la variation annuelle des importations est également marquée par une tendance haussière aussi bien en volume (30,0%) qu'en valeur (14,4 % pour les produits importés sous le régime de droit commun). Si les importations d'énergie tiennent une place importante avec 6,3% de la valeur globale des importations, celles des matières premières n'affichent que 3,4%, suivies enfin d'une part moindre des importations des zones franches : 1,2%.

Les Emirats Arabes-Unis constituent le premier fournisseur de la Grande Ile quoique sa part de marché ait été réduite à 15,7% contre 17,2% l'année précédente. En revanche, la Chine et le Bahreïn se trouvent au second et au troisième du classement avec une part respective de 14,6% et de 7,6%.

Il importe aussi de constater que durant cette période, 99,6% de la dette publique malagasy est constituée de dette extérieure. La dette publique a progressé de 5,5% par rapport à 2011 estimée à 81,1 millions de DTS. Ainsi, le stock de la dette a subi une augmentation de 5,4% soit 1 567,7 millions de DTS contre 1 488,1 millions de DTS en 2011.

Enfin, en référence à l'Ariary, le taux de change moyen du Dollar américain et de l'Euro enregistrent respectivement une variation en hausse : de 7,59% (2 195,0 Ariary contre 2 025,1 Ariary en 2011) et de 0,39% (2 821,5 Ariary contre 2 815,1 Ariary en 2011). De ce fait, la monnaie malagasy s'est relativement dépréciée.

B. Analyse de la performance sectorielle

Dans ce volet, il s'agit de rendre compte des réalisations des objectifs et de l'atteinte des indicateurs fixés dans les documents de performance. Se situant dans cette démarche de performance, le Gouvernement s'est engagé sur 43 missions, 119 programmes, déclinés en 280 objectifs. Le niveau de réalisation de ces objectifs est mesuré à travers 735 indicateurs. En général, les réalisations physiques sont retracées dans les RAP, dûment signés par les

Responsables de Programme. Ils constituent les principaux outils d'analyses et des appréciations, objet du volet de la performance.

Avant d'entamer une analyse sectorielle des performances, il convient d'apporter une vue globale de ces dernières.

Tableau n°06 : Taux de réalisation des indicateurs par Institutions et Ministères

Code	Institutions/Ministères	Inscrits	Atteints	Non Atteints	Non Disponibles	Autres ¹	Taux de réalisation %
01	Présidence de la Haute Autorité de la Transition	39	13	18		8	33,33
02	Conseil Supérieur de la Transition	8	5	3			62,5
03	Conseil de la Transition	4	1	3			25,00
04	Haute Cour Constitutionnelle	6	4	2			66,67
05	Primature	60	32	27	1		53,33
10	Ministère des Relations avec les Institutions	9	1	8			11,11
11	Ministère des Affaires Etrangères	29	15	7		7	51,72
12	Ministère des Forces Armées	22	8	7	7		36,36
13	Secrétariat d'Etat Chargé de la Gendarmerie	11	0	10	1		0,00
14	Ministère de l'Intérieur	22	13	9			59,09
15	Ministère de la Sécurité Intérieure	12	6	5		1	50,00
16	Ministère de la Justice	30	12	18			40,00
17	Ministère de la Décentralisation	4	1	3			25,00
21	Ministère des Finances et du Budget	66	31	33		2	46,97
25	Vice Primature chargée de l'Economie et de l'Industrie	7	3	4			42,86
32	Ministère de la Fonction Publique, du Travail et des Lois Sociales	79	34	45			43,04
35	Ministère du Tourisme	4	3	1			75,00
36	Ministère du Commerce	4	2	2			50,00
37	Ministère de la Communication	7	1	6			14,29
38	Ministère de la Promotion de l'Artisanat	2	0	2			0,00
41	Ministère de l'Agriculture	32	17	15			53,13
42	Ministère de l'Elevage	21	7	14			33,33
43	Ministère de la Pêche et des Ressources Halieutiques	13	6	7			46,15
45	Ministère de l'Environnement et des Forêts	5	3	2			60,00
51	Ministère de l'Energie	8	0	8			0,00
Code	Institutions/Ministères	Inscrits	Atteints	Non Atteints	Non disponibles	Autres ²	Taux de réalisation %
52	Ministère de l'Eau	4	1	3			25,00
53	Ministère des Mines	5	3	0	2		60,00
54	Ministère des Hydrocarbures	10	4	6			40,00
61	Ministère des Travaux Publics et de la Météorologie	14	8	6			57,14
62	Vice Primature chargée du Développement et de l'Aménagement du Territoire	31	11	19	1		35,38

¹ « Autres »: valeurs non définies

² « Autres »: valeurs non définies

63	Ministère des Transports	15	6	9			40,00
66	Ministère des Télécommunications, des Postes et des Nouvelles Technologies	3	2	1			66,67
71	Ministère de la Santé Publique	50	30	20			60,00
75	Ministère de la Jeunesse et des Loisirs	21	16	5			76,19
76	Ministère de la Population et des Affaires Sociales	47	21	17	9		44,68
78	Ministère des Sports	7	3	4			42,86
81	Ministère de l'Education Nationale	11	6	5			54,55
83	Ministère de l'Enseignement Technique et de la Formation Professionnelle	4	1	3			25,00
84	Ministère de l'Enseignement Supérieur et de la Recherche Scientifique	4	3	0	1		75,00
86	Ministère de la Culture et du Patrimoine	5	1	4			20,00
	Total	735	334	361	22	18	
	Valeur en %	100	45,44	49,12	2,99	2,45	

Source : RAP

Ce tableau récapitule le niveau de performance de chaque Institution et Ministère durant l'année 2012. Sur les 735 indicateurs inscrits au cours de cette période, 334 ont été atteints (une performance à hauteur de 45,44%), 361 non atteints, 22 non disponibles et 18 n'ayant pas affiché de valeur cible.

Sont classés parmi les plus performants, les Départements ministériels suivants, avec un niveau d'atteinte des objectifs allant jusqu'à 75%, voire même plus : Tourisme, Enseignement Supérieur et Recherche Scientifique, Jeunesse et Loisirs. Les Ministères à performance moyenne (50%) sont entre autres ceux des Affaires Etrangères, de la Sécurité Intérieure, du Commerce et de l'Agriculture.

Des efforts demeurent encore à déployer, notamment pour le cas des Départements à faibles performances, lesquels affichent un taux de réalisation en dessous de 25%. Il s'agit du Congrès de la Transition, du Ministère des Relations avec les Institutions, du Ministère de la Communication, du Ministère des Hydrocarbures, du Ministère de la Décentralisation, du Ministère de l'Enseignement Technique et de la Formation Professionnelle. C'est également le cas du Secrétariat d'Etat chargé de la Gendarmerie et du Ministère de l'Energie.

1. Performances du Secteur Administratif

Composé de cinq (05) Institutions et onze (11) Départements ministériels, le Secteur Administratif a mis en œuvre 53 programmes.

La Présidence de la Haute Autorité de la Transition (PHAT)

Parmi les 39 indicateurs inscrits dans le document de performance de la PHAT, sept (07) affichent des valeurs réalisées nulles. Pour les 32 autres, 13 sont atteints. Les résultats des activités au niveau des programmes du PHAT peuvent être résumés comme suit :

Dans le cadre du programme « Administration et coordination », les résultats des activités menées dans la lutte contre la corruption ont été satisfaisants. En effet, 03 sur les 04 indicateurs fixés ont dépassé les prévisions. Tels sont les cas de la mise en œuvre de la politique de réduction de la corruption dans 16 régions sur les 15 envisagées, du traitement des dossiers d'investigation (78 dossiers traités sur les 60 prévus) et des séances de mobilisation effectuées (228 séances réalisées sur 170).

La Présidence a, par ailleurs, renforcé ses prestations de services publics. En effet, 22 620 distinctions honorifiques ont été décernées durant l'année 2012. Elle a aussi œuvré dans l'établissement d'un processus budgétaire efficace et efficient dans lequel 15 inspections ont été exécutées.

Concernant les autres programmes, le système de télécommunication aux Palais d'Etat a pu être remis en état par le remplacement des 29 postes téléphoniques numériques vandalisés sur les 11 fixés. Dans le cadre du développement rural, toutes les 06 unités de Service Civique prévues sont rendues opérationnelles. La Présidence a également intégré les régions et les Ministères dans la lutte contre le VIH/SIDA. 17 Ministères disposent désormais des plans d'actions qui ont intégré cette lutte. Enfin, pour le programme « Solidarité nationale », 01 site de logements sociaux sur les 02 prévus a été implanté afin d'alléger le problème y afférent.

Conseil Supérieur de la Transition (CST)

A part le programme « Administration et Coordination », le CST a mis en œuvre un seul programme dénommé : « Appui aux membres des Institutions ». Pour les 03 indicateurs fixés dans le premier programme, tous ont atteint les résultats escomptés.

Concernant le programme « appui aux membres des Institutions », au total, 16 lois et résolutions sont respectivement votées et proposées contre les 44 prévues. Deux (02) rencontres avec le Gouvernement ont eu lieu contre les 46 attendues. De nombreuses visites ont été aussi effectuées auprès des Collectivités Territoriales Décentralisées, qui sont des missions concentrées sur les réunions extraordinaires et l'adoption des lois relatives à l'amnistie, le code électoral et le problème des mouvances politiques. Néanmoins, un écart est constaté par rapport à la valeur cible inscrite (226 visites effectives sur 350).

Congrès de la Transition (CT)

Dans le cadre du renforcement de l'Etat de droit, à l'issue du 4^{ème} trimestre 2012, 23 lois ont été adoptées sur les 30 espérées. La moitié des contrôles parlementaires qui devront être effectués a été également accomplie. Enfin, 07 réunions internationales sur 10 ont vu la participation des parlementaires malagasy.

Le renforcement des prestations publiques par l'amélioration du fonctionnement de l'Administration a été considéré en particulier au sein des Institutions (CST et CT). En effet, le

délai prévu pour le traitement des dossiers des salaires du personnel permanent et des membres de ces Institutions a été favorablement respecté.

La Haute Cour Constitutionnelle (HCC)

Les activités de la HCC ont été axées sur les efforts de réorganisation et de réforme adaptées à l'informatisation, à l'extension des bâtiments et à l'acquisition des matériels nécessaires à l'opérationnalisation de la Cour Electorale Spéciale (CES). En outre, la capacité des acteurs budgétaires a été renforcée dans le but d'assurer une bonne gestion des ressources humaines, matérielles, financières et des infrastructures de ladite Institution.

Dans sa vocation de mettre en place une « Gouvernance Responsable », le nombre de décisions, d'arrêts rendus et d'avis émis a atteint les prévisions. La hausse de la saisine des autorités résulte de la situation de crise que traverse encore le pays au cours de l'année 2012. Par contre, les indicateurs liés à l'élection enregistrent de faibles performances. En effet, la majorité des activités, à savoir, la formation des acteurs et les échanges d'expériences avec les autres Institutions impliquées dans le processus électoral, n'a pu être menée à bien du fait de l'ambiguïté du calendrier.

La Primature

Engagée sur 04 programmes distincts, la majorité des indicateurs au sein de la Primature est regroupée au sein de celui de l'« Administration et coordination ». Le rapport de performance de cette Institution révèle que la moitié des résultats escomptés au titre de ce programme est obtenue, voire dépassée. Il s'agit entre autres du respect du délai de traitement des journaux officiels jusqu'à leur production, de l'acquisition d'ouvrages et de nouveaux titres thématiques, de la formation des agents certifiés pour assurer la sécurité des VIP (Very Important Person), et de l'inventaire manuel des archives. En effet, le renouvellement du système d'archivage fait partie des chantiers de réformes au sein de l'administration publique toute entière.

Néanmoins, les données à propos du rapport sur la coordination des actions du Gouvernement ne sont pas disponibles.

S'agissant du programme « Développement rural », l'atteinte des objectifs est satisfaisante. En effet, les réunions avec les acteurs du développement rural se sont déroulées comme prévues et la fréquence de la publication de l'« info hebdo » a été respectée. Ce qui a eu pour effet d'améliorer la coordination et l'harmonisation des interventions en milieu rural ainsi que la prise de décision en matière de politique et de sécurité alimentaire sur la filière riz.

Le renforcement de la sécurité alimentaire figure parmi les priorités des politiques conduites en 2012. Des efforts considérables ont été fournis et les résultats sont très positifs. Tous les indicateurs ont été, soit atteints, soit dépassés, pour le programme « Nutrition et

Sécurité Alimentaire ». Les activités se sont focalisées sur la prise en charge des enfants de moins de 5 ans et leur mère. En effet, 950 000 mères ont bénéficié d'éducation nutritionnelle, 1 235 000 enfants ont été suivis au niveau des sites de Nutrition Communautaire. Des mesures ont été également prises en vue de soutenir la sécurité alimentaire et la reconstruction post catastrophe. Par conséquent, 59 795 personnes ont bénéficié de l'ACT HIMO contre les 30 000 prévues, 97 microprojets communautaires ont été réalisés si auparavant 62 étaient prévus.

Les Institutions ont toutes contribué à la mise en place d'une « Gouvernance Responsable » à travers la promotion de l'Etat de droit et la démocratie. Les activités se sont concentrées sur le vote des lois et actes (CST, CT) et à travers des séances de formations (Présidence, HCC).

Ministère des Relations avec les Institutions (MERI)

Même si ce Département n'a été créé que depuis l'année 2011, le niveau de sa performance se trouve légèrement au dessus de la moyenne. Les activités du MERI consistent à atteindre les objectifs des programmes : « Coordination des relations avec les Institutions » ainsi que la « Promotion de la bonne gouvernance et participation citoyenne ». Dans le cadre de la mise en cohérence des activités des Institutions, le taux d'achèvement des activités a atteint les 79% des prévisions. Quant au développement de la culture démocratique au sein des Institutions, on a enregistré un taux de réalisation de 54%. Cette situation s'explique, selon les responsables de programme, par l'accès limité envers les autres Institutions et l'insuffisance des moyens humains, financiers et matériels. Les activités liées à la promotion de la nécessaire articulation et cohérence des cadres juridiques au niveau des Institutions ont eu également une performance moyenne.

En ce qui concerne la promotion de la bonne gouvernance et de la participation citoyenne, l'année 2012 s'est achevée avec un taux de réalisation moyen de 89,25%. Ce résultat s'explique par les activités de promotion de la participation citoyenne et l'amélioration de la coordination et l'harmonisation des activités de la Société Civile atteignant les 75% et les activités se rapportant à l'intensification du développement d'une presse responsable, indépendante et professionnelle aux progrès sociaux conformes, voire plus, aux attentes et prévisions.

Le Ministère des Affaires Etrangères (MAE)

A part le programme « Administration et coordination », le MAE a mis en œuvre un seul (01) programme, à savoir le « Renforcement des travaux de promotion au niveau des Représentants Extérieurs de Madagascar », à travers lequel cinq (05) objectifs ont été fixés. Voici quelques points soulevés sur les réalisations physiques au niveau du MAE.

Dans le cadre du renforcement de la place de Madagascar au sein des instances multilatérales, de l'accroissement des domaines de coopération bilatérale, les activités suivantes ont obtenu des résultats escomptés, entre autres :

- assistance des dirigeants et responsables malagasy à 10 réunions et séminaires statutaires et extraordinaires multilatéraux et dix (10) rencontres internationales bilatérales ;
- tenue de deux (02) conférences, ateliers internationaux à Madagascar ;
- signature de quatre (04) conventions signées dans le cadre de la coopération multilatérale ;
- soumission de sept (07) rapports initiaux et périodiques aux instances multilatérales.

Par contre, aucune manifestation bilatérale ou économique internationale ne s'est tenue à Madagascar suite à l'inexistence d'initiative de la part des pays amis de Madagascar, et ce, vu la situation politique à Madagascar.

Selon les responsables de programme, la majorité des indicateurs liés au renforcement du partenariat économique privé n'est pas utilisée suite au changement d'organigramme au niveau du MAE.

Les activités au niveau de l'Administration et coordination se focalisent sur la promotion des moyens adéquats aux services centraux et à la standardisation des services publics au cours de laquelle 28 agents ont été formés. 75% des activités se rapportant à la mise en place d'un parc automobile et informatique convenable au service de la diplomatie et des réseaux informatiques de technologies avancées, ont été effectuées comme prévues.

Le Ministère des Forces armées (MFA)

A travers son programme « Administration et coordination », le MFA a pour objectif principal de renforcer les capacités institutionnelles et assurer une gestion rationnelle des ressources au cours de laquelle onze (11) avis de concours national et international ont été émis contre les 16 prévus. En outre, le nombre de stagiaires militaires malagasy à l'extérieur était finalement de 223 si la prévision était estimée à 850. Le programme « Pilotage de la politique de défense » vient s'ajouter à celui cité auparavant afin d'accomplir la première mission du MFA, dénommée « Défense et sécurité ». Sur les 06 indicateurs fixés dans ce sens, 02 n'ont pas atteints les valeurs cibles. Parmi les meilleures réalisations figurent l'augmentation du nombre de participations à des activités sportives nationales et internationales, le dépassement du nombre moyen annuel d'élèves officiers en cours de formation à l'ACMIL qui est imputable à l'augmentation du nombre d'autorisation de recrutement. Le MFA a également effectué plus de missions que prévues, en réponse à la conjoncture politique en cette année 2012. Néanmoins, le taux d'exécution budgétaire relatif à l'amélioration de la gestion des réserves et de la protection sociale des militaires et de leur famille n'est pas atteint à 100%.

Quant à la mission « Armée Malagasy », il est à remarquer que la majorité des réalisations des indicateurs fixés n'est pas disponible. Les résultats obtenus pour les activités

mesurées se résument par un écart de l'exécution du budget de 5,21 points par rapport à la prévision et un nombre de missions dépassant aussi les prévisions. Pour le programme « Armée de terre », 55 interventions sont effectuées (y compris les opérations de maintien de la paix internationale) contre les 30 prévues. Les activités de surveillance en permanence de l'espace aérien du territoire malagasy ont été aussi menées à bien. En effet, 378 d'heures de vol ont été exécutées par l'Armée de l'Air alors que la prévision n'était que de 100 heures. Par contre, le nombre de sortie en mer a été réduit à 37, pourtant, au début la valeur cible était évaluée à 100h afin de renforcer l'autorité de l'Etat en mer.

Le Secrétariat d'Etat chargé de la Gendarmerie (SEG)

Le SEG a pour mission principale d'assurer la Sécurité Intérieure. Dans cette optique, il œuvre pour la mise en place de la sécurité et l'ordre public, la normalisation des équipements et infrastructures, et la formation du personnel. Et comme tous les autres ministères, il dispose aussi du programme « administration et coordination ». Dans ce programme, le SEG prévoyait :

- un taux de résolution des dossiers de 90% afin de coordonner les activités des Unités ;
- 9 000 contrôles afin d'assurer le suivi-évaluation et ;
- un renforcement du soutien aux services et aux unités avec un taux de soutien de 95%.

Mais en dépit des multiples initiatives, ces indicateurs ont eu des performances qui sont respectivement de 91% et 92% pour les deux (02) premiers indicateurs. Le SEG déplore également l'insuffisance de moyens de déplacement, ainsi que la situation sécuritaire du pays, empêchant les visites et contrôles systématiques. S'agissant de l'objectif de renforcement de soutien, 75% des valeurs cibles ont été atteints, tout en privilégiant l'Ecole de formation.

Pour parvenir à rétablir l'ordre public, la Gendarmerie Nationale a prévu d'engager 36 000 éléments. En fin d'année, 35 773 éléments ont été réellement engagés sur terrain, jour et nuit, vu la recrudescence des actes de banditisme et le phénomène « dahalo» dans le sud.

L'année 2012 a été marquée, pour le programme « sécurité et ordre public », par une amélioration du délai entre l'alerte et l'intervention grâce aux partenariats avec les opérateurs téléphoniques mobiles, un taux de traitement des affaires judiciaires de 68%, si 80% était fixé dans le document de performance. Par contre, on enregistre une augmentation des actes de banditisme malgré les efforts menés par les forces de l'ordre.

Sur le plan des équipements et infrastructures, 71% des acquisitions contre une prévision de 95%, sont effectives. Le Gouvernement a poursuivi aussi ses efforts dans le cadre de l'augmentation du nombre d'élèves gendarmes recrutés malgré un écart de 369 sur les prévisions.

Le Ministère de l'Intérieur

Sur le programme « Administration et Coordination », l'année 2012 a été principalement marquée par la mise en place du Système Intégré de Gestion des Centres Immatriculateurs installé et paramétré dans les Centres Immatriculateurs de Toamasina, Fianarantsoa et Mahajanga, la formation de 404 agents (formation initiale et en alternance au sein de l'ENAM et de l'INFA) et 59 formations (formation ponctuelle en programmation et évaluation et correspondance administrative). Par ailleurs, seuls 168 chefs d'arrondissements administratifs ont été recyclés suite à l'insuffisance de crédits alloués.

En matière d'« Administration territoriale », toutes les activités menées ont porté les résultats escomptés : 702 946 cartes d'identité nationale délivrées sur les 700 000 prévues. Tous les autres indicateurs ont été aussi réalisés à 100%. En effet, toutes les demandes reçues sur la transformation de demandes de cartes et d'apposition de visa ainsi que d'interdiction de séjour, d'entrée ou d'expulsion ont été traitées. Il en est de même pour le cas de leur levée.

S'agissant du Programme « Gestion des Risques et des Catastrophes (GRC) », les actions de prévention, de réduction des risques et des catastrophes ont été priorisées à travers la formation des Communes, des Districts, et des Fokontany en GRC. Les résultats acquis accusent des écarts par rapport aux prévisions, compte tenu du faible appui des partenaires et de l'insuffisance de financement de ces projets. Néanmoins, pour les Régions, les valeurs réalisées sont conformes aux prévisions (06 régions formées sur 06).

Des efforts ont été aussi menés dans le cadre de l'amélioration de la qualité des interventions par la mise en place d'un Centre Opérationnel des Urgences. Cependant, 04 exercices de simulation seulement ont été exécutés.

Tout au long de l'année 2012, la capacité de réponse à la catastrophe est encore faible surtout en matière d'incendie. Le taux de couverture n'a été que de l'ordre de 3% alors que l'objectif était fixé à 70%. Cette situation est moins déplorable pour les cyclones et les inondations dans lequel 80% des cas ont pu être couverts. Concernant la sécheresse, si la capacité du Ministère de l'Intérieur a été limitée à dix (10) interventions, la participation active des partenaires gouvernementaux et non gouvernementaux a permis de dépasser largement la prévision annuelle. Ce qui a permis d'enregistrer un résultat plus performant (25 cas d'interventions).

Ministère de la Sécurité Intérieure (MSI)

Dans le cadre du programme « Administration et coordination », le MSI a poursuivi des efforts en matière de réhabilitation et de construction des bâtiments abritant les services de police. En tout, 42 commissariats ont été réhabilités contre les 15 prévus et cinq (05) autres ont été construits. Par contre, l'acquisition de matériels roulants a été reportée. Pour le volet formation et recrutement, sur la demande de formation des 1 000 élèves policiers à former,

seuls 400 ont reçu l'autorisation. Le nombre de policiers recyclés a été aussi réduit au bénéfice des dépenses courantes.

Concernant les mesures de répression, le Responsable de Programme a rapporté une diminution du nombre d'accidents corporels dans les zones de Police par rapport à l'année précédente grâce à la priorisation des mesures de prévention à celles de répression (cas du port de casque obligatoire pour les motards). La Police Nationale contribue également dans les luttes contre les exportations illicites des ressources naturelles et des délinquances financières ainsi que l'immigration clandestine. Ainsi, 75% des dossiers reçus aux délinquances économiques et financières ont été élucidés par rapport à une prévision de 90% ; 65 reconductions à la frontière ont été exécutées contre une prévision de 40 et enfin 45 581 passeports ordinaires ont été délivrés. Ce chiffre dépasse largement les prévisions qui étaient de 25 000 passeports, y compris les nouveaux et les renouvellements.

Le Ministère de la Justice (MINJUS)

Pour ce Ministère, le programme « Administration et coordination » affiche des meilleurs résultats. Sur les trois (03) objectifs fixés, un seul n'a pas obtenu les résultats préalablement fixés. En effet, en vue d'élaborer et mettre en œuvre une politique de gestion des ressources humaines efficaces, seules 23 sur les 30 sessions de formation continue programmées initialement ont été réalisées en raison de l'insuffisance budgétaire. Le MINJUS a été doté de 200 nouveaux postes budgétaires sur les 540 demandés. Par contre, les résultats de la mise en place des NTICs au service de la modernisation de la Justice sont positifs sachant que 100% des Tribunal de Première Instance prévus à être informatisés en matière de casier judiciaire et de Régistre des Commerce et des Sociétés, le sont effectivement. L'année 2012 a été aussi marquée par les efforts considérables sur les couvertures médiatiques des évènements et activités en adéquation avec les thèmes et les domaines spécifiques du Département de la Justice.

Concernant l' « Administration Judiciaire », le premier objectif fixé est de réduire le délai de traitement des dossiers. Mais il s'avère que les données obtenues sur les indicateurs de résultats n'ont pas permis de mesurer en totalité l'atteinte de cet l'objectif du fait que certaines données sont indisponibles. Les points suivants méritent cependant d'être soulevés: 63% des dossiers sont jugés au niveau des TPI si 55% le sont au niveau du Conseil d'Etat. En outre, 198 jugements ont été rendus par les Tribunaux Financiers en matière de contrôle juridictionnel.

La réforme du cadre juridique et règlementaire se poursuit également. Des mesures ont été aussi prises afin d'accorder aux citoyens une plus grande accessibilité à la justice et promouvoir la protection des droits humains par des actions de vulgarisation des textes au niveau des sites (Région et Communes) et d'opérationnalisation des kiosques d'information, de bureaux d'assistance judiciaire.

L' « Administration pénitentiaire » a, quant à elle, pour vocation principale d'assurer la sécurisation des établissements pénitentiaires et d'améliorer les conditions de vie dans le milieu carcéral. D'une part, le taux d'évasion enregistré est de 1,31% contre une estimation de 2,5%. La maison carcérale de Tuléar a été aussi réhabilitée si deux (2) étaient prévues en début d'année. D'autre part, 44% des détenus sont condamnés. Par ailleurs, le taux de malnutrition s'est légèrement amélioré (1,60% contre une prévision inférieure à 4,40%).

Le Ministère des Finances et du Budget (MFB)

Le programme « Administration et coordination » a été marqué par la poursuite des installations du SIGFP et du SIGRH (achevé à 50%) pour le traitement des dossiers du personnel du MFB ainsi que l'adoption de la 2^{ème} extension du Document Stratégie du pays (2012-2013).

En matière de « gestion budgétaire », le délai du dépôt du projet de Loi de Finances a été respecté. Cette année a été aussi caractérisée par l'avancement du projet de réforme de la gestion de la solde et des pensions. Dans le cadre de la « gestion fiscale », tous les Centres fiscaux programmés à être inspectés le sont effectivement. Six (06) centres fiscaux ont été ainsi inaugurés. Aucun impôt nouveau ni augmentation de taux d'impôt n'a été effectué. La stratégie adoptée s'est limitée en la sécurisation des recettes fiscales.

Concernant la « gestion douanière », 16% sur les 17% prévues des recettes collectées sur les importations ont été obtenues. En effet, puisque la LFI ne prévoyait pas de ressources sur financement extérieur, les ressources douanières ont été mobilisées massivement pour assurer le fonctionnement des administrations étatiques. Quant aux recettes budgétaires, le taux d'exécution enregistré est de 94,38%. Ces écarts sont dus à la suspension du paiement d'une certaine tranche de taxe pétrolière conduisant à la baisse du taux moyen de taxation. Par contre, 03 sites ont été liés par le SYDONIA++ et le TRADNET, à savoir, Fort Dauphin, Nosy Be et Antsirabe. Des efforts ont été aussi axés sur la lutte contre les fraudes dans le cadre de l'optimisation des traitements des dossiers contentieux, la lutte contre les importations et les exportations illicites.

Pour le programme, « Trésor », 02 accords d'allégement de la dette ont été signés. La Direction Générale du Trésor a également conçu et mis en place 02 logiciels de gestion et d'analyse de la dette. Quant au délai moyen de traitement des dossiers, celui relatif aux opérations de change est respecté comme prévu. Cependant, le taux de régularité de la production des comptes publics n'a pas encore atteint les 100%. La réalisation des activités de « reporting » périodique (comptes de gestion, Tableau de bord mensuel des opérations publiques) accusent des écarts par rapport aux prévisions. Concernant l'amélioration des recouvrements des créances et ressources fiscales diverses, dont la responsabilité incombe au Trésor, les réalisations physiques sont contradictoires. En effet, si le taux de recouvrement des

recettes issues de dividendes et de participations ainsi que des Fonds de Contrevaieur (FCV) ont dépassé largement les chiffres initialement prévus, le taux de la part de l'Etat maintenu et libéré au niveau des Sociétés à participation de l'Etat n'est seulement que de l'ordre de 4,35%. Par ailleurs, le taux de prévalence des détournements des deniers publics a aussi pu être contenu à un niveau assez faible.

Le programme « Action Sociale et Développement » n'a pas pu être réalisé compte tenu de la situation dans le pays. Tous les indicateurs fixés accusent ainsi des valeurs réalisées nulles.

Vice Primature chargée de l'Economie et de l'Industrie (VPEI)

La VPEI s'est engagée à poursuivre deux missions, à savoir le « Pilotage de l'Economie » et l' « Industrie ». Pour cette dernière, les activités sont axées sur la promotion des PME/PMI et des coopératives, sur l'appui de la densification des industries de transformation, sur la promotion, la sécurisation de l'investissement et la dynamisation du secteur industriel. Durant l'année 2012, la VPEI a procédé au renforcement de 43 coopératives sur les 60 prévues. Par contre, 45 unités de transformation ont été mis en place, la valeur cible, au nombre de 20, était sous-estimée compte tenu de la situation de crise. Par ailleurs, le nombre d'attestation de destination et d'autorisation d'opération délivrée accuse un écart positif de 213 par rapport aux estimations. En effet, 238 attestations ont été réellement délivrées si seulement 25 étaient fixées au préalable. Il convient de noter, selon les Responsables, que sur une période d'une année, une entreprise franche peut demander une ou plusieurs attestations selon ses besoins en équipements ou matériels.

Pour le programme « Pilotage de l'Economie », l'objectif majeur consiste à assurer l'efficacité de l'intervention de l'Etat et des collectivités décentralisées en général et du VPEI en particulier, ainsi que l'équité dans la redistribution des fruits et retombées de l'intervention sur le plan spatial et au niveau des ménages. L'atteinte de cet objectif est mesurée à l'aide du taux de croissance économique, dont la prévision était de 2,8%. La conjoncture économique du pays et les divers facteurs non favorables aux activités économiques ont entraîné la réduction de la performance prévue, entre autres, dans les branches de l'agriculture, l'élevage et la pêche, l'agro-industrie, les industries extractives et les Bâtiments et Travaux Publics (BTP). Toutefois, des outils permettant d'informer les acteurs à tous les niveaux sur la situation économique et sociale sont disponibles : il s'agit du Rapport sur la Coopération et le Développement, les brochures contenant les produits du Système National de Suivi-Evaluation (SNISE), le Document de relance économique, les Rapports de suivi de mise en œuvre des Programmes et des Priorités Régionales, et enfin le Rapport Economique et Financier.

Ministère de la Décentralisation

Pour ce Ministère, le programme « Administration et coordination » a pour but principal d'améliorer le système d'information du Ministère et d'assurer son fonctionnement. Au début d'année, il a été prévu de mettre en place et de rendre opérationnel 25 systèmes d'information des Directions Régionales dudit Ministère, 02 seulement l'ont été effectivement. La situation de crise et les restrictions budgétaires demeurent les principales causes de cet écart négatif.

S'agissant du programme spécifique dont le « Développement des Collectivités Décentralisées », 3% des dépenses publiques sont accordées aux CTDs contre une prévision de 12,5%. Cette valeur est très relative puisqu'elle est calculée sur le rapport du budget des CTD au Budget du Gouvernement inscrit dans la Loi de Finances. Les différents transferts ont pu être honorés comme prévus (EPP, CSB, indemnités de Chef Fokontany...)

Se trouvant dans un contexte de crise, les mandats des maires ont été reconduits. Ainsi, dans le souci de préserver une meilleure gouvernance des CTD, des mesures, ayant pour vocation de stimuler leur autonomie financière (Communes et Régions) ont été prises. Diverses séances de formation selon multiples thèmes ont été fournies à l'égard des agents notamment en gestion de projets, administration, législation pour les élus communaux ainsi qu'un renforcement de capacités en informatique et en français. Les résultats obtenus sont effectivement performants. En effet, pour 1 050 agents destinés à être formés, en fin d'année, ils sont au nombre de 4 000.

Le Ministère du Commerce

Ce Ministère a prévu dans son PAP l'élaboration et l'adoption de quatre (04) textes législatifs et règlementaires, la concrétisation de deux (02) organes d'encadrement pour parvenir à mettre en place un cadre juridique approprié. Dans cette optique, les résultats obtenus sont conformes aux prévisions. En effet, d'un côté, les quatre (04) textes relatifs à l'assainissement du Commerce intérieur et à la traçabilité des opérations commerciales ont été adoptés. De l'autre côté, la mise en place de deux (02) organes d'encadrement est concrétisée. Cette structure a été mise en place selon la logique d'une démarche de qualité dans le but de finaliser la protection des consommateurs.

Dans le cadre du « développement de l'exportation », un écart considérable est constaté entre la valeur cible annuelle et la valeur réalisée, en termes de taux d'accroissement annuel des exportations. En effet, ce taux de croissance s'élève à 2,81% si la prévision était estimée à 27%. Cela résulte de la chute des valeurs de quelques principaux produits d'exportations, comme la vanille et le girofle.

Le programme « Administration et coordination » consiste à optimiser les ressources allouées au Ministère en vue de la réalisation de sa mission. L'indicateur mis en œuvre à cet

effet est le taux d'exécution budgétaire. L'exécution budgétaire a presque atteint les 94%. Le moindre écart provient du blocage de crédits.

Le tableau suivant récapitule les réalisations en termes de performances du secteur administratif :

Tableau n°07 : Performance du Secteur Administratif

Secteur	Départements	Indicateurs	Atteints	Non Atteints	Non disponibles	Autres
TRATIF	Présidence de la Haute Autorité de Transition	39	13	18		8
	Conseil Supérieur de la Transition	8	5	3		
	Congrès de la Transition	4	1	3		
	Haute Cour Constitutionnelle	6	4	2		
	Primature	60	32	27	1	
	Ministère des Relations avec les Institutions	9	1	8		
	Ministère des Affaires Etrangères	29	15	7		7
	Ministère des Forces Armées	22	8	7	7	
	Secrétariat d'Etat chargé de la Gendarmerie	11	0	10	1	
Secteur	Départements	Indicateurs	Atteints	Non Atteints	Non disponibles	Autres
AD	Ministère de l'Intérieur	22	13	9		
	Ministère de la Sécurité Intérieure	12	6	5		1
	Ministère de la Justice	30	12	18		
	Ministère de la Décentralisation	4	1	3		
	Ministère des Finances et du Budget	66	31	33		2
	Vice Primature chargée de l'Economie et de l'Industrie	7	3	4		
	Ministère du Commerce	4	2	2		
	TOTAL	333	147	159	9	18
	Taux de réalisation	100%	44,14%	47,74%	2,70%	5,41%

Source : RAP

2. Performances du Secteur Productif

Le Secteur Productif est composé de six (06) Départements ministériels : Agriculture, Elevage, Pêche et Ressources Halieutiques, Tourisme et Artisanat, Environnement et Forêt, Mines.

Le Ministère de l'Agriculture

Afin d'assurer la promotion de la filière agricole, le Ministère a mis au point trois programmes dont « administration et coordination », « révolution verte et durable » et « recherche agricole ».

Ce Département ministériel, dans le cadre du premier programme, s'est focalisé sur trois (03) objectifs, dont le niveau d'atteinte est mesuré à travers quinze (15) indicateurs. 60% de ces indicateurs ont atteint les valeurs cibles, il s'agit entre autres du taux d'exécution du budget, de

l'élaboration du plan de développement, de l'information sur le secteur agricole, etc... Parmi les plus performants figurent le nombre des agents formés, dont le nombre réel remonte jusqu'à 199 si la prévision était estimée à 150, suite à l'élargissement des cibles ; le nombre des entités auditées lequel affiche un surplus de 32 effectifs, attribuable au changement d'organigramme. Toutefois, compte tenu de la conjoncture durant cette période, l'objectif de renforcement des prestations des services publics n'est pas accompli.

Sur les seize (16) indicateurs de performances retenus dans le second programme, seuls cinq (05) sont réalisés, soit un faible taux de réalisation de 31,25%. A l'origine de ce constat, on peut citer en particulier la surestimation de la valeur cible inscrite dans la LFI laquelle est non conforme à la réalité, la saison de pluie ayant engendré le retard de l'exécution des travaux et le manque de moyens entraînant le retard d'intervention. En revanche, le résultat obtenu est plus que satisfaisant pour certains indicateurs notamment pour le nombre de paysans encadrés et la surface protégée contre l'invasion des criquets avec un taux de réussite allant respectivement jusqu'à 316% et de 330%.

Des efforts ont été fournis dans le pilotage du dernier programme, les deux objectifs assignés qui consistent à réformer les pratiques agricoles et à promouvoir le partenariat entre les centres de recherche sont tous concrétisés, voire même dépassés. La meilleure performance est attribuée au tonnage des semences améliorées avec un taux de réalisation de 377%.

Même si les priorités gouvernementales ont orienté leurs actions dans l'appui agricole, les résultats obtenus demeurent moins palpables surtout en termes de rendement agricole. Dans les différents programmes, les activités sont surtout axées sur le volet formation et encadrement des futurs techniciens agricoles, des paysans et des groupements de paysans.

Le Ministère de l'Elevage

Deux programmes ont été élaborés pour l'accomplissement de la seule mission « élevage » qui incombe à ce Ministère. Il s'agit notamment de l' « administration et coordination » d'une part et du « développement de la production animale » d'autre part.

Concernant le premier programme, six (06) indicateurs sur les dix (10) fixés n'ont pas atteint les valeurs cibles, soit un taux de réalisation de 40%. Cette faible performance est due au manque de moyens financiers et de transport, tels sont le cas de la descente vers les Direction Régionale de l'Elevage et de la Santé Animale qui n'a pas pu être effectuée ainsi que de la mise en place des systèmes de communication, laquelle n'a été réalisée qu'en partie. Quant à la baisse des marchés approuvés, elle résulte du sabrage du budget et de la modification du plan d'acquisition. En revanche, les résultats sont louables pour les séances de sensibilisation sur le Décret MECIE. C'est également le cas de la régularisation des situations administratives du personnel, laquelle affiche une performance notable avec un taux de réalisation de l'ordre de 221%, grâce à la maîtrise de la gestion du personnel.

Le niveau d'atteinte des objectifs est de 27% pour le deuxième programme, soit trois (03) sur onze (11) indicateurs. Parmi ces indicateurs atteints, on peut citer l'encadrement des vétérinaires sanitaires, lequel affiche un surplus de huit (08) vétérinaires encadrés suite à la nouvelle installation des vétérinaires sanitaires. Par contre, le niveau de performance est faible pour le visa des carcasses produites, en raison de la hausse du prix des viandes. Aucune réalisation n'a été constatée en ce qui concerne l'opérationnalisation des unités de production de géniteurs, faute de matériels techniques, ainsi que l'installation d'un abattoir frigorifique en raison du retrait du QMM en tant que partenaire de cette opération.

Le Ministère de la Pêche et des Ressources Halieutiques

Le pilotage de la politique de ce Ministère est assuré à travers la mise en œuvre de deux programmes : « administration et coordination » ; « développement de la pêche et des ressources halieutiques ».

Sur une vue d'ensemble, le niveau de performance de ce Ministère est moyen, avec six (06) indicateurs atteints sur les treize (13) préétablis. Il s'agit entre autres de la validation du budget de programme, de l'élaboration du rapport environnemental, du renforcement des prestations des services publics... La prévision est même dépassée pour le nombre de licence de pêche et permis de collecte des produits halieutiques, avec un surplus de 600 effectifs, suite à l'attribution de nouvelles cartes de collecte non prévue.

Toutefois, quelques écarts de réalisations sont constatés, tels sont le cas du tonnage des ressources halieutiques produites et du nombre de cages installés. Le retard dans le déblocage du budget n'a pas permis d'atteindre l'objectif de gestion des ressources halieutiques. En effet, s'il était prévu d'organiser une enquête auprès de 18 régions, seules 12 ont été effectivement concernées.

Le Ministère de la Promotion de l'Artisanat

En 2012, ce Ministère a lancé deux (02) programmes : l'un concerne l' « administration et coordination », tandis que l'autre est axé sur le « développement de l'artisanat ».

D'emblée, les objectifs fixés au préalable ne sont pas atteints pour ces deux programmes. En effet, la nouvelle organisation ainsi que les différentes nominations survenues en 2012, suite à la création de ce nouveau Ministère, a perturbé le fonctionnement général de ce dernier, ce qui explique l'écart enregistré sur le délai de traitement des dossiers administratifs.

Par ailleurs, l'insuffisance des moyens tant matériels que financiers n'a pas permis d'atteindre pleinement l'objectif de professionnalisation des artisans, avec un taux de réalisation de 75%.

Le Ministère de l'Environnement et des Forêts

Afin de mener à bien sa politique en matière d'environnement et de forêt, le Ministère a conçu trois (03) programmes dont l' « administration et coordination », la « gestion durable des ressources naturelles », et le « développement du réflexe environnemental ».

Pour le premier programme, l'insuffisance des moyens financiers a constitué un obstacle quant à l'atteinte de l'objectif d'amélioration des systèmes forestiers et environnementaux.

En ce qui concerne le second programme, deux (02) sur les trois (03) objectifs formulés initialement sont atteints. L'objectif est même dépassé pour l'amélioration des systèmes de contrôles forestiers et environnementaux, avec un excédent de 561 contrôles effectués. Une telle performance est attribuable à la forte mobilisation de tous les acteurs à tous les niveaux. Ce résultat positif est également constaté pour le dernier programme : la valeur cible est dépassée pour le pourcentage des investissements conformes au décret MECIE (avec un surplus de 5%) grâce à une forte mobilisation des investisseurs.

Le Ministère des Mines

Ce Ministère figure parmi ceux qui affichent les meilleurs résultats en matière de réalisation des objectifs. Toutes les valeurs cibles sont réalisées (04 sur 04), voire même surpassées, dont particulièrement le taux d'exécution budgétaire et le montant des redevances minières. Cette performance est largement significative pour les recettes d'exportations minières, lesquelles ont connu une hausse vertigineuse, avec un niveau d'atteinte de l'objectif à hauteur de 524%. En revanche, les données ne sont pas disponibles pour les indicateurs mesurant l'objectif de renforcement de la promotion des investissements dans les secteurs industries extractives, rendant ainsi difficile l'évaluation de sa performance.

Le Ministère du Tourisme

Ce Ministère affiche une performance satisfaisante en matière de réalisation des objectifs. L'engagement du Gouvernement de prioriser la relance du secteur a apporté les résultats escomptés.

En effet, sur les quatre (04) objectifs fixés, un seul n'a pu être rempli comme convenu. Il s'agit notamment de l'amélioration de la qualité des services publics. En raison du retard des correspondances, le délai de traitement des dossiers administratifs n'a pu être respecté. Pour les autres objectifs tels que la valorisation du potentiel touristique ainsi que la normalisation touristique, ils sont tous atteints voir même dépassés pour n'en citer que le nombre des établissements contrôlés (avec un surplus de 604).

Le Ministère des Hydrocarbures

L'accomplissement de la seule mission « hydrocarbure » qui incombe au Ministère nécessite la mise en œuvre de deux (02) programmes dont l'un concerne l' « administration et coordination », tandis que l'autre a trait au « développement du secteur pétrolier et des biocarburants ».

Tous les objectifs fixés au titre de l'année 2012 ne sont pas atteints. Tel est le cas du renforcement des prestations des services publics dont le taux réel d'exécution budgétaire a été réduit à 18,06% si la prévision a été estimée de 80%, soit une différence de 61,94%.

Il s'agit également du cas du second programme, dont la performance est largement faible. En effet, si le nombre de contrats signés ainsi que le volume d'investissement étaient estimés chacun à 5%, la réalisation à la fin du quatrième trimestre n'est atteinte qu'à hauteur de 1%. D'ailleurs, si la tendance de la consommation de produits pétroliers a été prévue de l'ordre de 20%, elle n'a été que de 11% à la clôture de l'exercice 2012.

Tableau n°08 : Performance du Secteur Productif

Secteur	Départements	Indicateurs	Atteints	Non atteints	Non disponibles	Autres	
PRODUCTIF	Ministère du Tourisme	4	3	1			
	Ministère de la Promotion de l'Artisanat	2	0	2			
	Ministère de l'Agriculture	32	17	15			
	Ministère de l'Elevage	21	7	14			
	Ministère de la Pêche	13	6	7			
	Ministère de l'Environnement et des Forêts	5	3	2			
	Ministère des Mines	5	3	0	2		
	Ministère des Hydrocarbures	10	4	6			
	TOTAL		92	43	47	2	0
	Taux de réalisation		100%	46,51%	51,16%	2,083%	0,00%

Source : RAP

3. Performances du Secteur Infrastructure

Le Secteur Infrastructure est composé de sept (07) Ministères dont l'Energie - Eau et Assainissement - Travaux Publics et Météorologie - Transports - Communication - Poste, Télécommunication et Nouvelles Technologies - Développement et Aménagement du Territoire.

Le Ministère de l'Energie

Ce Ministère a essentiellement pour mission de promouvoir le secteur énergie. Pour y parvenir, les actions sont inscrites sur deux programmes à savoir l'« administration et

coordination » ainsi que le « développement des infrastructures électriques et des ressources d'énergie globale ».

Il s'est engagé principalement, à travers le premier programme, à renforcer les prestations des services publics, un objectif qui est presque atteint avec un écart minime de 1,84% par rapport à la prévision.

Tous les résultats escomptés ne sont pas obtenus pour le second programme. Aucun indicateur n'a atteint les valeurs cibles (07). Parmi ces indicateurs non performants figurent le taux d'accès des ménages à l'électricité tant en milieu urbain qu'en milieu rural, dont l'écart de réalisation résulte du problème de nomination du Secrétaire Exécutif de l'ADER, la part de surface des forêts de plantation à des fins énergétiques dont la collaboration avec l'administration forestière demeure à améliorer, le taux de satisfaction des acteurs du secteur qui a été réduit à la baisse suite à la non acquisition des matériels. L'objectif de renforcement de la bonne gouvernance et de la sécurisation des investissements privés n'est atteint qu'à hauteur de 2,24%, la très faible performance étant imputable à la suspension des financements.

Malgré les efforts supplémentaires de l'Etat de soutenir le secteur énergétique en tant qu'action prioritaire, les résultats restent figés.

Le Ministère de l'Eau et de l'Assainissement

La réalisation de la mission de ce Ministère s'est axée à la mise en œuvre de deux (02) programmes ci-après : l'« administration et coordination » et le « développement de l'accès à l'eau et aux infrastructures d'assainissement ».

Etablir un processus budgétaire efficace et efficient par l'information de la gestion financière constitue l'unique objectif du premier programme, un objectif qui n'est pas atteint en raison de la restriction budgétaire. Quant au second programme, décliné en trois (03) objectifs, seul le premier objectif a été rempli convenablement, toutes les valeurs cibles annuelles estimées sont atteintes.

Le Ministère des Travaux Publics et de la Météorologie

Comme son nom l'indique, ce Ministère accomplit deux (02) principales missions : les « travaux publics » et la « météorologie ».

Pour la première mission, dont les actions sont mobilisées autour de deux (02) programmes l'« administration et coordination » et le « développement des infrastructures routières », cinq (05) sur huit (08) indicateurs ont atteint leur valeur cible. Les résultats obtenus surpassent même ceux attendus pour le niveau d'intégration du système d'information pour la production des indicateurs de résultats ainsi que pour le taux des linéaires de route nationale traités par an. Par contre, l'absence de financement est à l'origine de l'écart enregistré pour la

couverture du financement des projets prioritaires, et pour l'accessibilité aux communes par voie de surface.

Quant à la seconde mission, déclinée en deux (02) programmes « administration et coordination » et « développement météorologique », seuls deux (02) indicateurs sur les six (06) fixés sont réalisés comme prévus. Il s'agit notamment du taux de l'exécution budgétaire et du taux d'accès des usagers aux informations météorologiques. L'insuffisance des moyens financiers justifie la faible performance constatée pour l'accès des usagers aux informations hydrauliques, la couverture du réseau des stations et des systèmes d'information, et le renforcement des outils de communication des utilisateurs.

Le Ministère des Transports

Trois (03) programmes ont été conçus afin de promouvoir le secteur du transport à Madagascar à savoir l'« administration et coordination », les « transports routier et ferroviaire » et les « transports maritime, fluvial et aérien ». Assurer une meilleure coordination du secteur figure parmi les objectifs principaux fixés par ce Ministère, un objectif qui a été concrétisé tel qu'a été prévu initialement : les dossiers de marché ont été réalisés à temps et toutes les sessions de sensibilisation au VIH ont été effectuées.

La moitié des prévisions n'est pas atteinte pour le second programme. La contrainte de régulation est à l'origine des écarts de réalisations notés sur les gares routières construites/réhabilitées, les ouvrages d'art réhabilités et les sessions de sensibilisation à la sécurité routière.

Un (01) seul indicateur sur les cinq (05) fixés a atteint sa valeur cible annuelle pour le dernier programme. Il s'agit du tonnage du fret aérien, avec un surplus de 1073 tonnes par rapport à l'estimation provisoire au début de l'année. Comme pour les deux premiers programmes, la régulation est la raison invoquée pour la faible performance enregistrée concernant la mise aux normes d'aérodromes et de ports.

Le Ministère de la Communication

Dans le cadre de l'exercice de sa mission, ce Ministère a mis en œuvre trois (03) programmes dont l'« administration et coordination », le « média et le développement des infrastructures » et les « services de la communication ».

Pour le premier programme, l'objectif assigné qui est d'assurer la gestion rationnelle et rentable des ressources humaines et financières, est presque atteint.

Quant au second programme, tous les résultats escomptés ne sont pas obtenus en raison de la faiblesse du budget servant à couvrir les projets de formations et communication régionale. Ce manque de ressources financières, lequel n'a également pas permis de couvrir les projets de constructions et l'achat des équipements, est également à l'origine de la faible

performance relevée pour l'amélioration de la qualité des infrastructures et des services de la communication.

Le Ministère des Postes, des Télécommunications et des Nouvelles Technologies

Pour remplir ses deux missions, « postes et télécommunications » et « TIC », le Ministère a mis au point deux programmes qui sont entre autres l'« administration et coordination » et le « développement des réseaux d'accès aux TIC dans les zones rurales ».

Pour la première mission, rattachée au budget annexe, l'objectif est presque atteint, avec seulement un écart de 12,83% pour le taux de crédit engagé par rapport au crédit global. Cet objectif est, par contre, dépassé en ce qui concerne le budget général, avec un excédent de 14,15 % par rapport au taux d'exécution budgétaire prévu.

La même performance est enregistrée pour la seconde mission. En effet, tous les cybers espace et cyber base (11) sont installés, conformément à la prévision.

Vice-Primature chargée du Développement et de l'Aménagement du Territoire

La VPDAT dispose de deux (02) missions principales, à savoir le « Domaine » et la « Sécurisation Foncière ainsi que l'Aménagement du Territoire ».

Concernant le premier programme, les efforts ont été axés sur l'accélération du jugement des parcelles cadastrées, 6 598 parcelles ont été jugées contre 2 500 prévues. Cependant, les résultats sur les autres indicateurs constituent un facteur de contreponds et ne permettent pas de réaliser à 100% l'objectif de la sécurisation foncière.

Par ailleurs, les efforts ont été entrepris dans le cadre de l'accélération de la modernisation de services fonciers, dont les effets sont jugés satisfaisants. L'informatisation des archives des circonscriptions domaniales, la vectorisation des plans et la dotation de données des Circonscriptions Topographiques figurent parmi les résultats obtenus.

Tableau n°09 : Performance du Secteur Infrastructure

Secteur	Départements	Indicateurs	Atteints	Non atteints	Non disponibles	Autres
INFRASTRUCTURE	Ministère de la Communication	7	1	6		
	Ministère de l'Energie	8	0	8		
	Ministère de l'Eau	10	4	6		
	Ministère des Travaux Publics	14	8	6		
	Vice Primature chargée du Développement et de l'Aménagement du Territoire	31	11	19	1	
	Ministère des Transports	15	6	9		
	Ministère des Télécommunications	3	2	1		
	TOTAL	88	32	55	1	0
	Taux de réalisation	100%	36,36%	62,50%	1,14%	0,00%

Source : RAP

4. Performances du Secteur Social

La promotion du Secteur Social à Madagascar est assurée par huit (08) Départements ministériels des domaines de la Fonction Publique, le Travail et Lois Sociales, la Population et les Affaires Sociales, la Santé Publique, l'Education Nationale, l'Enseignement Technique et Formation Professionnelle, l'Enseignement Supérieur et la Recherche Scientifique, les Sports, la Culture et le Patrimoine.

Le Ministère de la Fonction Publique, du Travail et des Lois Sociales

Dans l'accomplissement de ses trois (03) missions, à savoir « travail et lois sociales », « fonction publique » et « emploi », le Ministère a lancé sept (07) programmes, déclinés également en sept (07) objectifs. Il convient de remarquer que ce Département ministériel figure parmi ceux qui ont fixé le plus grand nombre d'indicateurs avec un chiffre qui s'élève à 79 indicateurs de performance. Sur une vue d'ensemble, seuls 40% de ces indicateurs ont atteint leur valeur cible.

Parmi les résultats positifs obtenus au titre de l'année 2012, on peut citer, entre autres :

- la réalisation des études de mises en place des Services Régionaux ;
- l'organisation de séances de sensibilisation et de vulgarisation des textes relatifs au travail à Manakara, Majunga, Morondava et Antsirabe ;
- la formation sur le système de suivi-évaluation organisée et exécutée au niveau Central et dans les régions (AtsimoAndrefana, et Atsinanana) ;

- le respect du principe d'égalité d'accès à l'emploi public par la régularité de l'organisation des concours administratifs ;
- le visa des contrats des travailleurs nationaux émigrés dont la réalisation est plus élevée que la valeur cible annuelle.

En dépit de ces performances, des efforts demeurent encore à déployer eu égard à la constatation de quelques points faibles, dont la réalisation de l'objectif est soit nulle ou soit largement faible, qui sont notamment :

- l'inexistence de nouvelle acquisition de terrain, de voitures, de matériels de bureaux et de matériels informatiques à cause de la restriction budgétaire d'une part, et de l'absence de quitus d'autre part ;
- la non opérationnalité des commissions de contrôle de fonds de pension ;
- l'augmentation du nombre des plaignants face à la situation de crise ;
- la réduction du nombre de travailleurs bénéficiant des activités d'éducation ouvrière de l'Institut National du Travail ;
- le contrôle d'un seul bureau de placement au lieu de 50 prévus au cours de l'année 2012, faute de matériel roulant.

Le Ministère de la Population et des Affaires Sociales

Dans le cadre du pilotage de sa politique, ce Ministère accomplit deux (02) missions à savoir « population et développement » et « protection sociale ».

Pour la première mission, les programmes, qui ont été axés sur l' « administration et coordination », « études et éducation en matière de population » et « promotion de l'amélioration de condition de vie de la population », n'ont pas vraiment apporté de résultats satisfaisants. En effet, le niveau des indicateurs est largement faible en n'atteignant que 6,89% des objectifs visés, soit deux (02) indicateurs seulement sur les vingt neuf (29) fixés qui ont atteint les valeurs cibles annuelles. Il s'agit, entre autres, de l'amélioration de la coordination des activités du secteur et de l'amélioration du système d'information. Par ailleurs, la plupart des données ne sont pas disponibles puisque les activités à entreprendre étaient en cours de réalisation à la fin de l'année 2012.

Les résultats obtenus sont presque similaires pour la seconde mission qui incombe au Ministère. Sur les vingt quatre (24) indicateurs définis, un seul a pu être réalisé : il s'agit de la mise en place d'un système de collecte et de traitement des données sur la protection de l'enfant au niveau national. Onze (11) indicateurs ne sont pas atteints et douze (12) ne contiennent pas de données en raison du report d'activité au 3^{ème} trimestre. Ainsi, le nombre de personnes handicapées bénéficiaires des services sociaux de base a été réduit à 35, si la prévision était évaluée à 350.

Le Ministère de la Santé Publique

Ce Département ministériel figure parmi ceux qui ont mis au point le plus grand nombre de programmes (06), lesquels se déclinent en dix-huit (18) objectifs.

Le programme « administration et coordination » affiche une performance assez moyenne avec quatre (04) indicateurs atteints sur les dix (10) prédéterminés. Les valeurs réalisées sont néants pour certains indicateurs, tel est le cas des Régions disposant de base de données mise à jour, les Directions interconnectées à la banque des données et les systèmes de télémédecine mis en place. La principale raison évoquée pour ce résultat négatif est notamment l'existence des directives sur la non autorisation d'acquisition de matériels informatiques.

Le développement des services de santé de base rentre également dans les objectifs prioritaires de l'Etat au cours de cette période. Les appuis fournis dans ce domaine ont été à la hauteur des attentes puisque les résultats obtenus sont performants. De ce fait, l'accès aux services de santé de qualité a pu être amélioré. On peut relever seulement comme facteurs de blocage le manque de personnel dû aux départs à la retraite, la fermeture de quelques CSB dans les Communes sans formations sanitaires.

Mise à part l'action entreprise dans ce programme transversal, le Ministère a particulièrement fourni des efforts dans la réalisation des autres programmes dont les plus marquants sont les suivantes :

- amélioration de l'accès aux services de santé : presque toutes les valeurs cibles annuelles sont atteintes, voir même surpassées ;
- renforcement de la participation de la communauté, du secteur privé et des CTD dans le domaine de la santé : cette performance est attribuable à la conscientisation des responsables sanitaires locaux et à la reprise des activités de certains ONG ;
- amélioration de la disponibilité, de l'accès aux médicaments et consommables médicaux de qualité, tous les résultats sont atteints ;
- réduction de la prévalence des principales maladies épidémiques et des maladies tropicales négligées.

Quelques faiblesses du taux de réussite de certains objectifs méritent toutefois d'être soulevées. Il s'agit notamment de la lutte contre les maladies chroniques non transmissibles et la promotion de la santé bucco-dentaire et oculaire, dont la différence de réalisation résulte de l'aggravation de la situation due au gel des financements par les partenaires techniques et financiers ainsi que l'intégration de cette lutte contre les maladies chroniques non transmissibles et la prévention du handicap dans le système de santé jusqu'au niveau périphérique, expliquée par l'insuffisance de sensibilisation de la population cible ainsi que par l'insuffisance de supervision. Le manque de financement explique par ailleurs la faible réalisation relevée pour les CSB amis des jeunes, offrant des prestations de services intégrés.

Le Ministère de l'Éducation Nationale

Pour mener à bien ses missions dans le pilotage des systèmes de l'éducation et de l'enseignement général, ce Ministère a élaboré sept (07) programmes, dans lesquels sont inscrits huit (08) objectifs. Le niveau d'atteinte de ces derniers est mesuré à travers onze (11) indicateurs de performance. Pour l'année 2012, l'Etat a retenu le développement des infrastructures des services d'éducation comme base de ses priorités. Les meilleurs résultats obtenus témoignent de l'efficacité de la politique menée.

D'une manière générale, presque tous les objectifs sont atteints, soit huit (08) indicateurs sur les onze (11) établis. Parmi les résultats les plus marquants figurent le taux d'achèvement du cycle primaire et celui du cycle collégial, avec une réalisation atteignant respectivement 119% et 127%. 8,6% des enfants de 3 à 5 ans sont inscrits dans le préscolaire contre 8% prévu. Ainsi, dans le programme « petite enfance », l'accès de tous les enfants aux opportunités de développement avant leur véritable scolarisation a été amélioré. Le programme œuvrant dans la lutte contre l'analphabétisme retrouve aussi une performance puisque 18 255 personnes de plus de 15 ans sur les 18 040 prévus ont pu être alphabétisées.

L'écart enregistré de 7,2% pour l'objectif de décentralisation de l'administration publique résulte du fait que la gestion d'une partie des dépenses destinées aux services déconcentrés se fait au niveau central.

Ministère de l'Enseignement Technique et de la Formation Professionnelle

La concrétisation de son premier programme, « administration et coordination », s'effectue à travers le renforcement des prestations des services publics, un objectif qui a été presque atteint. En effet, ce Ministère s'est fixé comme valeur cible le taux d'engagement des dépenses non salariales à 100%, lequel a été revu à la baisse avec un taux de 99,92%, soit une faible différence de 0,08%.

Pour réaliser son second programme « formation technique initiale et professionnelle », trois (03) objectifs ont été poursuivis. L'insuffisance des capacités d'accueil ainsi que la carence de formateurs sont à l'origine du faible résultat enregistré pour l'objectif de revalorisation de l'enseignement technique et de la formation professionnelle : en début de l'année, 350 apprenants pour les 100 000 habitants ont été prévus être formés, pourtant, seuls 279 d'entre eux l'ont été effectivement. Néanmoins, l'objectif est dépassé pour la mise aux normes de l'enseignement technique et de la formation professionnelle, avec un taux de réalisation s'élevant à 137,5%.

Le Ministère de l'Enseignement Supérieur et de la Recherche Scientifique

La première mission « enseignement supérieur » qui incombe à ce Département ministériel a vu la conception de deux (02) programmes. Celui-ci a honoré ses engagements en

atteignant l'objectif de renforcement des prestations des services publics, la valeur cible est même dépassée. En effet, le taux d'engagement réel des dépenses non salariales affiche un surplus de 9.59% par rapport à la prévision. Toutefois, les données statistiques de 2012, relatives à l'objectif de transformation de l'enseignement supérieur, ne sont pas parvenues au Ministère, rendant ainsi difficile l'évaluation de la performance de cet objectif.

La mission « recherche scientifique » connaît également une meilleure performance. Les objectifs assignés sont tous concrétisés, notamment le renforcement des prestations des services publics, avec une réalisation de l'ordre de 144%, ainsi que l'instauration d'une recherche scientifique au service du développement.

Le Ministère des Sports

Sur une vue d'ensemble, ce Ministère affiche une performance assez moyenne avec trois (03) indicateurs atteints sur les sept (07) préétablis. Des écarts de réalisations sont enregistrés notamment pour les infrastructures sportives réhabilitées, avec un faible taux de réalisation de 9,09%. Cette situation résulte du retard de lancement des appels d'offre se rapportant aux travaux de construction de bâtiments administratifs des Directions Régionales des Sports. Par ailleurs, le nombre de cadres sportifs formés a été réduit à 88 à la fin de l'année si la prévision était estimée à 428, soit une différence de 340 effectifs.

En revanche, les objectifs sont accomplis conformément à la prévision pour le cas de l'utilisation rationnelle des ressources allouées, du renforcement de la gouvernance sportive et de l'adoption de la politique en matière de sport.

Le Ministère de la Culture et du Patrimoine

Dans le cadre de la poursuite de sa mission, ce Ministère a exécuté quatre (04) programmes bien distincts qui sont: l'« administration et coordination », le « patrimoine », la « création » et les « manifestations culturelles ».

Seul le programme « patrimoine » connaît un résultat positif. En effet, l'objectif de valorisation du patrimoine et d'amélioration du centre culturel a été rempli. Le nombre réel de patrimoine restaurés et sauvegardés coïncide avec l'estimation de la valeur cible initiale.

Les réalisations sont quasiment faibles pour les programmes restants. Le blocage du crédit explique l'écart enregistré pour l'objectif d'amélioration des services offerts, la régulation budgétaire de 85% au cours du 4^{ème} trimestre est à l'origine de la faible performance constatée pour les objectifs de création musicale, de création d'art, de valorisation de la culture et métier d'artiste, lesquels enregistrent respectivement des réalisations de 60%, 70% et 68,75%.

Le Ministère de la Jeunesse et des Loisirs

Pour favoriser le développement de son secteur, ce Ministère s'est engagé à accomplir deux grandes missions « Jeunesse » et « Loisirs ».

Dans le cadre de la réalisation de la première mission, deux programmes ont été élaborés, dont l'« administration et coordination » et la « jeunesse », avec dix huit (18) indicateurs fixés. Le niveau de réalisation de ces indicateurs s'élève à 72,22%, soit treize (13) atteints sur les dix huit (18) établis. L'objectif est même dépassé pour la sensibilisation des jeunes en santé de reproduction suite à l'organisation de deux assises des jeunes. C'est également le cas de formation des jeunes et des jeunes pairs éducateurs, laquelle affiche une meilleure performance, avec un surplus de 25 000, et ce, grâce aux formations organisées lors des assises des jeunes et autres formations appuyées par l'UNFP. Par ailleurs, la valeur cible est surpassée pour le nombre de jeunes participant au concours de financement de mini-projets, ce résultat étant attribuable à l'efficacité de la sensibilisation effectuée. Toutefois, le blocage de 15% du budget explique la faible performance constatée pour l'objectif de contribution à la régression qualitative de la traite des personnes chez les jeunes.

Les résultats obtenus pour la seconde mission sont satisfaisants. Concernant l'organisation des loisirs sains et éducatifs dans les Régions, seul objectif poursuivi dans le cadre de la mise en œuvre de son programme, elle a été réalisé conformément à la prévision initiale. En effet, tous les indicateurs (03) fixés ont atteint les valeurs cibles, le nombre de jeunes participant à des évènements socioculturels est même dépassé, avec un surplus de 5000 effectifs, et ce, grâce à l'organisation de deux assises des jeunes.

Tableau n°10 : Performance du Secteur Social

Secteur	Départements	Indicateurs	Atteints	Non atteints	Non disponibles	Autres	
SOCIAL	Ministère de la Fonction Publique	79	34	45			
	Ministère de la Santé Publique	50	30	20			
	Ministère de la Jeunesse et des Loisirs	21	16	5			
	Ministère des Sports	7	3	4			
	Ministère de l'Education Nationale	11	6	5			
	Ministère de l'Enseignement Technique	4	1	3			
	Ministère de l'Enseignement Supérieur	4	3	0	1		
	Ministère de la Culture et du Patrimoine	5	1	4			
	Ministère de la Population et des Affaires Sociales	47	21	17	9		
	TOTAL		228	115	103	10	0
	Taux de réalisation		100%	50,43%	45,17%	4,39%	0,00%

Source : RAP

Il importe de souligner que le Gouvernement a initié une Enquête Nationale sur l'Emploi et le Secteur Informel en 2012 (ENEMPSI 2012) afin d'orienter les stratégies de relance de l'économie dans la sortie de crise et les politiques de développement à moyen et long termes. L'objectif est de doter l'administration d'un système d'information fiable sur le marché du travail. Elle a permis de mesurer la contribution du secteur informel dans la résorption du chômage, dont le taux est fixé à 1,3% selon le Bureau International du Travail en 2012, et d'introduire des mesures pour sa normalisation. Celle-ci a soulevé qu'il existe un déséquilibre du marché du travail suite aux effets des crises successives. Une crise de l'emploi accompagnée d'une explosion de l'économie informelle a été constatée.

A ce titre, le secteur informel présente des caractéristiques particulières telles que la précarité de l'emploi, l'absence d'une tenue de comptabilité, le non paiement des obligations fiscales, l'inexistence de protection sociale entraînant une vulnérabilité des travailleurs. Seulement, ce dernier occupe un poids économique non négligeable au niveau national. En effet, la valeur ajoutée du secteur informel marchand non agricole représente environ 24% du PIB total en 2012, soit 4 842 milliards d'Ariary ; 8% des unités informelles paient la patente. En termes de répartition, 52% des emplois informels sont occupés par des femmes, principalement des postes moins rémunérés ou plus vulnérables. De plus, 95% du capital informel sont financés par l'épargne individuelle puisqu'ils sont exclus du système bancaire. Enfin, 60% de la demande adressée au secteur informel proviennent de la consommation finale des ménages.

Ainsi, cette enquête menée par les pouvoirs publics en collaboration avec les PTF (PNUD, OIT, et Unité de Recherche DIAL/IRD) a servi de bases de données permettant d'améliorer la visibilité du marché du travail, d'optimiser la gestion des politiques de développement et de l'emploi, non seulement en valorisant ce mode d'insertion sociale et économique mais également en normalisant ces pratiques.

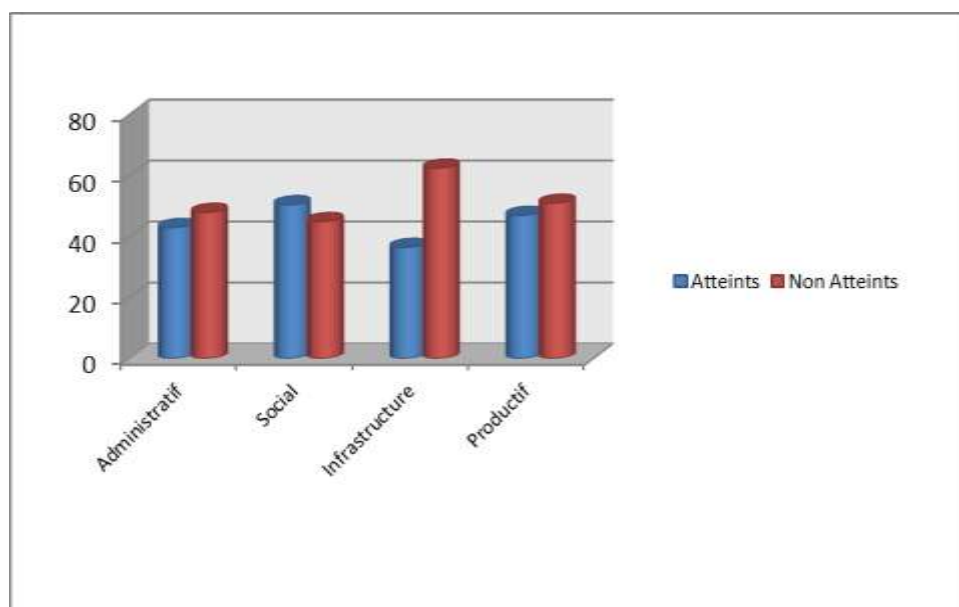
Afin de mieux cerner le niveau global d'atteinte des résultats de performance dans le secteur public, les deux schémas ci-après démontrent les réalisations physiques de chaque Département ministériel et institutionnel, classifiées par secteur (secteur administratif, social, productif et infrastructure). Le secteur social affiche la performance la plus satisfaisante avec un taux de réalisation de 50,43%. En revanche, le Secteur Infrastructure ne suit pas la même tendance. En effet, seuls 36,36% des indicateurs fixés sont remplis tels que prévus initialement. Cette faible performance est notamment due aux résultats quasiment obtenus par le Secrétariat d'Etat chargé de la Gendarmerie et le Ministère de l'Energie, lesquels n'ont réalisé aucune de leurs valeurs cibles.

Tableau n°11: Synthèse de la performance par secteur

Secteur	Indicateurs	Atteints	Non-atteints	Non disponibles	Autres
Administratif	333	147	159	9	18
	100%	44,14%	47,74%	2,70%	5,41%
Social	228	115	103	10	0
	100%	50,43%	45,17%	4,39%	0,00%
Productif	86	40	44	2	0
	100%	46,51%	51,16%	2,32%	0,00%
Infrastructure	88	32	55	1	0
	100%	36,36%	62,50%	1,14%	0,00%
TOTAL	735	334	361	22	18
	100%	45,44%	49,12%	2,99%	2,45%

Source :RAP

Graph n°01 : Performance par secteur



Source :RAP

Etant attendu que le système de performance se trouve depuis l'année 2009 en permanente évolution, on en déduit que cette démarche commence à obtenir l'adhésion de tous les acteurs. L'analyse comparative des résultats sur une échelle de trois ans dégage le constat suivant :

- accroissement du nombre des indicateurs inscrits dans le PAP ;
- réduction progressive du nombre d'indicateurs dont l'évaluation est difficilement mesurable, dans la catégorie « Autres » ;
- augmentation soutenue du nombre d'indicateurs d'objectifs atteints.

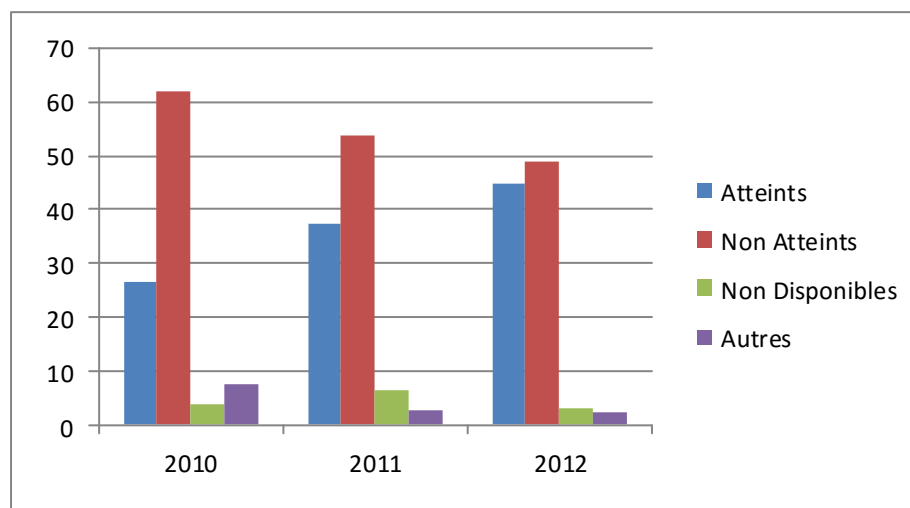
Tableau n°12 : Evolution de la performance de 2010 à 2012(en %)

Année	Inscrits	Atteints	Non Atteints	Non disponibles	Autres
2010	567	169	306	50	42
		29,81%	53,97%	8,82%	7,41%
2011	735	276	394	48	19
		37,55%	53,61%	6,53%	2,59%
2012	735	334	361	22	18
		45,44%	49,12%	2,99%	2,45%

Source : RAP 2010 à 2012

Il importe de souligner que le graphe ci-dessus illustre la variation des résultats constatée dans le processus de gestion de la performance de 2010 à 2012.

Graphe n°02 : Evolution de la performance de 2010 à 2012 (en %)



Source : RAP 2010 à 2012

Si le taux de réalisation en 2010 est évalué à 29,81%, ce taux a connu une hausse pendant les périodes suivantes, atteignant les 37,55% en 2011, et 45,44% en 2012. Malgré cette progression, force est de constater que la performance au niveau national demeure encore faible vu ce niveau de performance, lequel n'atteint même pas les 50%. A cet effet, des améliorations méritent d'être effectuées, notamment la maîtrise du volet de la performance dans le processus de gestion des finances publiques.

Dans le cadre des réformes basées sur la performance, l'analyse des RAP a fait ressortir quelques contraintes de différents ordres : faible maîtrise de la production des RAP, incohérences des données fournies, sous évaluation des valeurs cibles, faiblesse de la performance pour certains Départements dont les principales raisons invoquées sont l'insuffisance de crédits budgétaires consacrés au pilotage et gestion de la performance, changement de l'organigramme de l'entité concernée. Ainsi, afin de pallier à cette situation, il s'avère primordial de définir des indicateurs

d'objectifs plus pertinents et plus réalistes, de rendre exhaustives les informations budgétaires fournies, de se conformer au canevas préétabli mais surtout d'assurer la stabilisation de l'organisation administrative par la mise en place d'une structure politique pérenne. De plus, il est encore impossible de mener une évaluation sur l'allocation des crédits dans la programmation budgétaire annuelle selon le critère de performance.

La consolidation des documents de performance s'avère aussi difficile notamment pour assurer leur suivi dans la mesure où aucun système informatisé centralisé n'est mis en place jusqu'à ce jour. Certes, le dispositif de performance est déjà en marche depuis 2009 au niveau du secteur public, avec la production des RAP comme documents annexes de la loi de règlement, mais il est nécessaire de le renforcer voire même de l'améliorer.

Deuxième partie :
SITUATION BUDGETAIRE ET
LOI DE REGLEMENT 2012

Ainsi, seront traitées dans les analyses ci après les opérations de recettes et celles des dépenses, avec un aperçu des cinq cadres du budget de l'Etat dont notamment le Budget Général de l'Etat, les Budgets Annexes, les Comptes Particuliers du Trésor, les Fonds de Contre Valeur ainsi que les Opérations en Capital de la Dette Publique. Pour ce faire, l'analyse sera menée en termes de prévisions d'une part, et de réalisations en fin d'année d'autre part. Il convient de remarquer qu'à défaut de plan national de développement en 2012, les politiques menées par le Gouvernement Transitoire rentrent encore dans le cadre du MAP, lequel comporte huit engagements.

En bref, si le solde de l'exécution budgétaire en 2011 est excédentaire, le résultat général de l'exécution de la Loi des Finances 2012 a fait ressortir un solde déficitaire d'un montant de **519 467 085 855,43 Ariary.**

I. Prévisions, exécutions et résultats généraux de la Loi de Finances

Tableau n°13 : Résultats généraux de l'exécution de la Loi de finances

(En Ariary)

Nomenclature	Recettes		Dépenses		Exécutions		Solde	
	Prévisions initiales	Prévisions finales	Crédits initiaux	Crédits finaux	Recettes	Dépenses	Excédents des recettes	Excédents des dépenses
CADRE I								
BUDGET GENERAL DE L'ETAT								
a - Opération de Fonctionnement	2 494 519 513 000,00	2 494 519 513 000,00	2 125 905 818 000,00	2 125 905 818 000,00	2 442 376 384 994,53	2 002 617 742 790,75		
b - Opération d'Investissement	183 931 300 000,00	183 931 300 000,00	696 967 677 000,00	696 967 677 000,00	33 828 306 334,41	281 574 673 128,15		
TOTAL CADRE I	2 678 450 813 000,00	2 678 450 813 000,00	2 822 873 495 000,00	2 822 873 495 000,00	2 476 204 691 328,94	2 284 192 415 918,90	192 012 275 410,04	
CADRE II								
BUDGETS ANNEXES								
a - Opération de Fonctionnement	16 414 300 000,00	16 414 300 000,00	16 414 300 000,00	16 414 300 000,00	10 074 682 012,52	7 633 545 039,49		
b - Opération d'Investissement								
TOTAL CADRE II	16 414 300 000,00	16 414 300 000,00	16 414 300 000,00	16 414 300 000,00	10 074 682 012,52	7 633 545 039,49	2 441 136 973,03	
CADRE III								
CPT	269 636 284 000,00	269 636 284 000,00	359 118 584 000,00	359 118 584 000,00	453 295 305 917,43	1 363 602 479 458,10		
TOTAL CADRE III	269 636 284 000,00	269 636 284 000,00	359 118 584 000,00	359 118 584 000,00	453 295 305 917,43	1 363 602 479 458,10		-910 307 173 540,67
CADRE IV								
OPERATIONS GENERATRICES								
DE FCV ET ASSIMILEES	304 000 000,00	304 000 000,00	1 000 000 000,00	1 000 000 000,00	522 671 979,04	0,00		
TOTAL CADRE IV	304 000 000,00	304 000 000,00	1 000 000 000,00	1 000 000 000,00	522 671 979,04	0,00	522 671 979,04	
CADRE V								
OPERATION EN CAPITAL								
DE LA DETTE PUBLIQUE	2 181 423 000 000,00	2 181 423 000 000,00	1 946 822 018 000,00	1 946 822 018 000,00	311 211 441 262,52	115 347 437 939,39		
TOTAL CADRE V	2 181 423 000 000,00	2 181 423 000 000,00	1 946 822 018 000,00	1 946 822 018 000,00	311 211 441 262,52	115 347 437 939,39	195 864 003 323,13	
TOTAL GENERAL	5 146 228 397 000,00	5 146 228 397 000,00	5 146 228 397 000,00	5 146 228 397 000,00	3 251 308 792 500,45	3 770 775 878 355,88	390 840 087 685,24	-910 307 173 540,67

Source : CGAF

Déficit de l'exécution de la Loi de Finances : 519 467 085 855,43 Ariary

Si le déficit inscrit dans la LFI est estimé à 358,3 milliards d'Ariary, le solde budgétaire en fin de gestion s'établit finalement à **519,46 milliards d'Ariary**. En effet, pour les quatre (04) cadres de la Loi de Finances : BGE, Budgets Annexes, FCV, Opérations en Capital de la Dette Publique, les recettes ont pu couvrir les dépenses correspondantes et affichent même des excédents. Par contre, celles des CPT sont largement insuffisantes, induisant un déficit atteignant les 910 307 173 540,67 Ariary, soit six (06) fois plus que celui de l'année 2011. Cette importante détérioration du résultat des opérations relevant du Cadre III est à l'origine du creusement du déficit de l'exercice budgétaire 2012. Le résultat excédentaire de l'année 2011 n'a pas pu ainsi être maintenu. Les parties suivantes vont exposer les détails des exécutions budgétaires de l'année 2012.

II. Analyse détaillée des opérations du BGE

A. La situation des recettes

Le montant des recettes perçues sur le BGE au titre de l'année 2012 est arrêté à **2 476 204 691 328,94 Ariary**, dont les détails sont résumés dans le tableau ci-après.

Tableau n°14 : Situation des recettes du BGE

(En Ariary)

Chp.	Rubrique	Prévisions finales (2)	Réalisations (3)	Ecart (2)-(3)	Part sur réal. total en %
Recettes fiscales					
70	Impôts sur les revenus, bénéfices et gains	564 887 400 000,00	504 483 481 501,15	60 403 918 498,85	20,37
71	Impôts sur le patrimoine	13 201 900 000,00	14 073 770 166,54	-871 870 166,54	0,57
72	Impôts sur les biens et services	699 179 400 000,00	525 154 218 051,02	174 025 181 948,98	21,21
73	Impôts sur le commerce extérieur	1 104 720 146 000,00	1 030 198 194 218,00	74 521 951 782,00	41,60
74	Autres Recettes fiscales	15 767 044 000,00	5 142 661 317,60	10 624 382 682,40	0,21
Sous total recettes fiscales (A)		2 397 755 890 000,00	2 079 052 325 254,31	318 703 564 745,69	83,96
Recettes non fiscales					
75	Contributions reçues des tiers	51 173 000 000,00	631 414 407,60	50 541 585 592,40	0,03
76	Produits financiers	21 289 908 000,00	28 739 327 207,22	-7 449 419 207,22	1,16
77	Recettes non fiscales	24 300 715 000,00	333 953 318 125,40	-309 652 603 125,40	13,49
13	Subventions reçues des Organisations nationales ou internationales	3 849 330 000,00		3 849 330 000,00	0,00
13	Aides bilatérales	101 802 110 000,00	15 565 210 901,59	86 236 899 098,41	0,63
13	Aides multilatérales	78 279 860 000,00	18 263 095 432,82	60 016 764 567,18	0,74
Sous total recettes non fiscales (B)		280 694 923 000,00	397 152 366 074,63	-116 457 443 074,63	16,04
Recettes du Budget Général (A) + (B)		2 678 450 813 000,00	2 476 204 691 328,94	202 246 121 671,06	100

Source: CGAF, Situation des recettes

En 2012, les opérations sur les BGE sont marquées par une hausse des recettes, de 6,37% par rapport à 2011, et une maîtrise des dépenses publiques. Les recettes prévues initialement s'élèvent à 2 678,45 milliards d'Ariary tandis que celles réellement recouvrées se chiffrent à 2 476,20 milliards d'Ariary, soit un taux de réalisation global de 92,45%.

Il ressort de ce tableau que la structure des opérations de recettes réalisées demeure inchangée. La part la plus importante des ressources du BGE est constituée par les recettes fiscales (83,96% de l'ensemble des recouvrements), alors que les recettes non fiscales ne couvrent que 16,04% des recettes budgétaires.

Les Impôts sur les Revenus, bénéfiques et gains ont diminué par rapport à l'année précédente. Ils s'élèvent à 504,48 milliards d'Ariary, contre 530,11 milliards d'Ariary en 2011, traduisant ainsi une baisse de 25,63 milliards d'Ariary. Cette diminution résulte de la poursuite de la réduction du taux des impôts sur les revenus et assimilés, de l'ordre de 0,1% de l'IR.

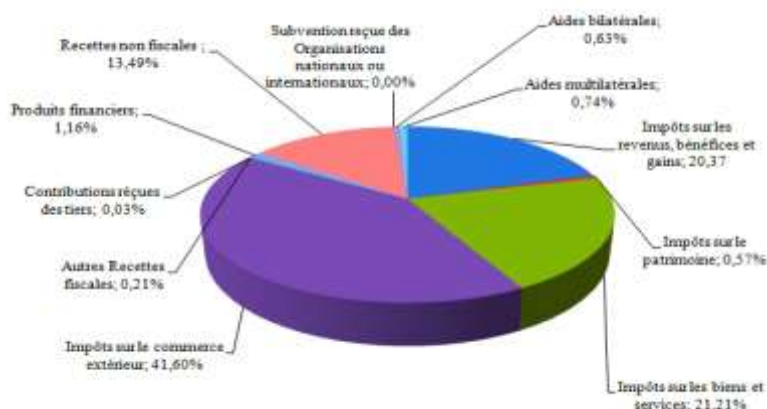
Les impôts sur les biens et services sont passés de 487,20 milliards d'Ariary en 2011, à 525,15 milliards d'Ariary en 2012, soit une augmentation de 37,95 milliards d'Ariary. Cette évolution s'explique par la progression spontanée des recettes encaissées par :

- la TVA intérieure (283,65 milliards d'Ariary) et l'effet de l'application des nouvelles mesures, notamment l'instauration de la réduction des impôts et la déductibilité des TVA respectivement liées à la production d'énergie renouvelable et les achats de carburants utilisés dans les transports terrestres des hydrocarbures et des marchandises ;
- le Droit d'accise intérieur (234,22 milliards d'Ariary) et ;
- les Taxes sur les assurances (5,54 milliards d'Ariary).

Les impôts sur les commerces extérieurs s'établissent à 1 030,20 milliards d'Ariary contre 969,99 milliards d'Ariary en 2011, soit une augmentation de 5,84%. L'année 2012 a enregistré d'importantes recettes liées au droit de douane (226,16 milliards d'Ariary), à la TVA sur commerce extérieur (526,77 milliards d'Ariary), et à la TVA sur produit pétrolier (203,41 milliards d'Ariary).

S'agissant des recettes non fiscales, elles s'élèvent à 311,14 milliards d'Ariary en 2011 pour atteindre la somme de 397,15 milliards d'Ariary en 2012. Cette performance a été obtenue grâce à l'amélioration des recouvrements des recettes non fiscales. En effet, elles surpassent largement la prévision estimée de 333,95 milliards d'Ariary. Par rapport à l'année 2010, une hausse de 196,32 milliards d'Ariary a été constatée.

Graphique n°3 : Recettes budgétaires



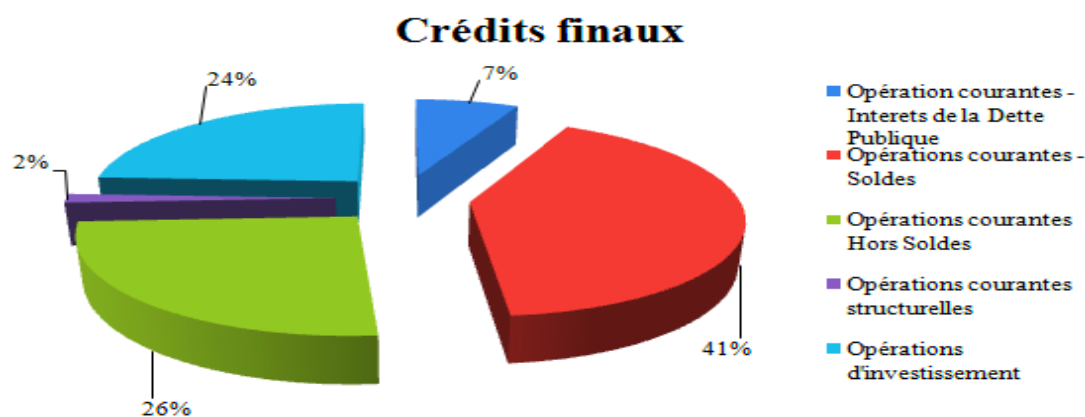
B. La situation des dépenses**1. Evolution des crédits du BGE****Tableau n°15 : Répartition des crédits par mission**

Miss.	Mission libellé	LFI	Mouvement en plus	Mouvement en moins	Crédit finaux
010	Présidence de la HAT	48 578 876 000,00	3 790 742 800,00	5 576 103 800,00	46 793 515 000,00
020	CST	13 704 390 000,00	4 130 300 000,00	2 273 300 000,00	15 561 390 000,00
030	CT	21 722 070 000,00	5 911 546 000,00	3 741 519 000,00	23 892 097 000,00
040	HCC	2 025 900 000,00	144 345 000,00	353 777 000,00	1 816 468 000,00
050	Primature	75 599 228 000,00	4 922 057 700,00	7 002 677 700,00	73 518 608 000,00
100	Relation avec les Institutions	1 991 283 000,00	610 500 000,00	763 583 000,00	1 838 200 000,00
110	Affaires Etrangères	47 935 851 000,00	3 064 651 000,00	4 236 793 000,00	46 763 709 000,00
122	Défenses et Sécurités	134 132 881 000,00	2 148 985 000,00	1 537 634 000,00	134 744 232 000,00
123	Armée Malagasy	16 371 012 000,00	3 101 610 500,00	3 712 961 500,00	15 759 661 000,00
130	Gendarmerie Nationale	136 268 868 000,00	1 927 299 000,00	3 929 142 000,00	134 267 025 000,00
140	Administration Territoriale	25 669 190 000,00	3 644 179 000,00	1 174 154 000,00	28 139 215 000,00
150	Sécurité Publique	76 009 233 000,00	7 588 475 000,00	8 803 080 000,00	74 794 628 000,00
160	Justice	65 000 555 000,00	6 259 032 500,00	6 088 087 500,00	65 171 500 000,00
170	Décentralisation	67 068 093 000,00	55 941 374 000,00	56 926 731 000,00	66 082 736 000,00
220	Finances et Budget	629 035 735 000,00	183 429 024 500,00	120 836 868 500,00	691 627 891 000,00
290	Pilotage de l'Economie	14 490 858 000,00	1 332 731 000,00	6 126 274 000,00	9 697 315 000,00
310	Travail et Lois Sociales	438 490 000,00	46 400 000,00	164 330 000,00	320 560 000,00
320	Fonction Publiques	11 147 108 000,00	484 696 500,00	2 240 603 500,00	9 391 201 000,00
330	Emploi	377 020 000,00	3 262 000,00	91 900 000,00	288 382 000,00
340	Industrie	2 857 310 000,00	468 332 000,00	612 842 000,00	2 712 800 000,00
342	Artisanat	1 123 312 000,00	193 000 000,00	273 921 000,00	1 042 391 000,00
350	Tourisme	3 469 187 000,00	550 400 000,00	489 204 000,00	3 530 383 000,00
360	Commerce	12 129 707 000,00	856 500 000,00	2 247 204 000,00	10 739 003 000,00
370	Communication	9 089 183 000,00	2 067 981 500,00	1 292 981 500,00	9 864 183 000,00
410	Agriculture	182 993 995 000,00	9 083 895 450,00	14 190 193 450,00	177 887 697 000,00
420	Elevage	9 433 495 000,00	967 392 692,80	1 441 541 692,80	8 959 346 000,00
430	Pêche	14 291 641 000,00	410 727 500,00	1 667 491 500,00	13 034 877 000,00
440	Environnement	22 701 046 000,00	631 850 750,00	1 253 125 750,00	22 079 771 000,00
460	Domaine et Sécurisation Foncière	2 666 762 000,00	523 426 372,00	853 643 372,00	2 336 545 000,00
510	Energie	22 708 387 000,00	2 507 500 000,00	1 635 925 000,00	23 579 962 000,00
520	Eau et assainissement	35 136 421 000,00	1 862 948 600,00	3 653 733 600,00	33 345 636 000,00
530	Mines	4 086 323 000,00	39 800 000,00	1 673 654 000,00	2 452 469 000,00
540	Hydrocarbures	1 113 210 000,00	541 094 700,00	554 009 700,00	1 100 295 000,00
610	Travaux Publics	116 420 842 000,00	6 199 272 460,00	8 048 406 460,00	114 571 708 000,00
620	Aménagement du Territoire	82 471 919 000,00	5 072 774 053,00	10 888 220 053,00	76 656 473 000,00
630	Transport	36 489 125 000,00	16 199 437 920,00	21 042 737 920,00	31 645 825 000,00
Miss.	Mission libellé	LFI	Mouvement en plus	Mouvement en moins	Crédit finaux
660	Poste et Télécommunication	179 810 000,00	1 000 000,00	76 686 000,00	104 124 000,00
670	TIC	1 168 920 000,00	80 000 000,00	871 459 000,00	377 461 000,00
680	Météorologie	847 872 000,00	72 289 160,00	154 592 160,00	765 569 000,00
710	Sante	214 509 378 000,00	46 438 652 000,00	50 098 652 000,00	210 849 378 000,00
750	Jeunesse	4 830 789 000,00	60 364 000,00	2 171 790 000,00	2 719 363 000,00
760	Population et Développement	6 575 034 000,00	1 384 800 000,00	520 557 000,00	7 439 277 000,00
770	Protection Sociale	2 367 000 000,00	0,00	382 626 000,00	1 984 374 000,00
780	Sports	15 145 926 000,00	1 638 630 000,00	3 014 454 000,00	13 770 102 000,00
790	Loisirs	19 500 000,00			19 500 000,00
810	Education	508 222 539 000,00	65 680 154 099,00	101 534 891 099,00	472 367 802 000,00
820	Enseignement General	6 897 630 000,00	690 583 900,00	1 448 764 900,00	6 139 449 000,00
830	E. Technique et Formation Pro.	28 987 246 000,00	3 695 746 000,00	3 817 765 000,00	28 865 227 000,00
840	Enseignement Supérieur	78 477 365 000,00	34 616 307 000,00	19 137 639 000,00	93 956 033 000,00
850	Recherche Scientifique	3 543 765 000,00	28 401 000,00	63 299 000,00	3 508 867 000,00
860	Culture	4 352 215 000,00	166 600 000,00	519 543 000,00	3 999 272 000,00
Total		2 822 873 495 000,00	491 211 072 656,80	491 211 072 656,80	2 822 873 495 000,00

Ce tableau nous montre que les crédits budgétaires initialement prévus s'élèvent en totalité à 2 822 873 495 000,00 Ariary. En cours d'année, 461 actes modificatifs de crédits (dont 40 Décrets portant virement de crédits et 646 Arrêtés portant aménagement de crédits) affectant la répartition de ces crédits entre les programmes, ont été pris. L'on peut avancer que cette situation s'est nettement améliorée par rapport à l'année 2011 au cours de laquelle, 669 actes portant virement ou aménagement de crédits ont été enregistrés.

En outre, il importe de préciser que les priorités du Gouvernement Malagasy en 2012 se sont orientées essentiellement vers les actions sociales, notamment le renforcement de la sécurité, la promotion de la santé et de l'éducation. Des efforts sont aussi concentrés sur le développement de l'activité agricole. Ces actions regroupent à elles seules plus de 40% des crédits alloués dans la LFI 2012, dont la majeure partie revient au Ministère de la Santé Publique et au Ministère de l'Education Nationale, soit environ 24% du total des crédits octroyés.

Graphe n°4 : Répartition des crédits selon la nature du budget



Source : CGAF

2. Les dépenses du BGE

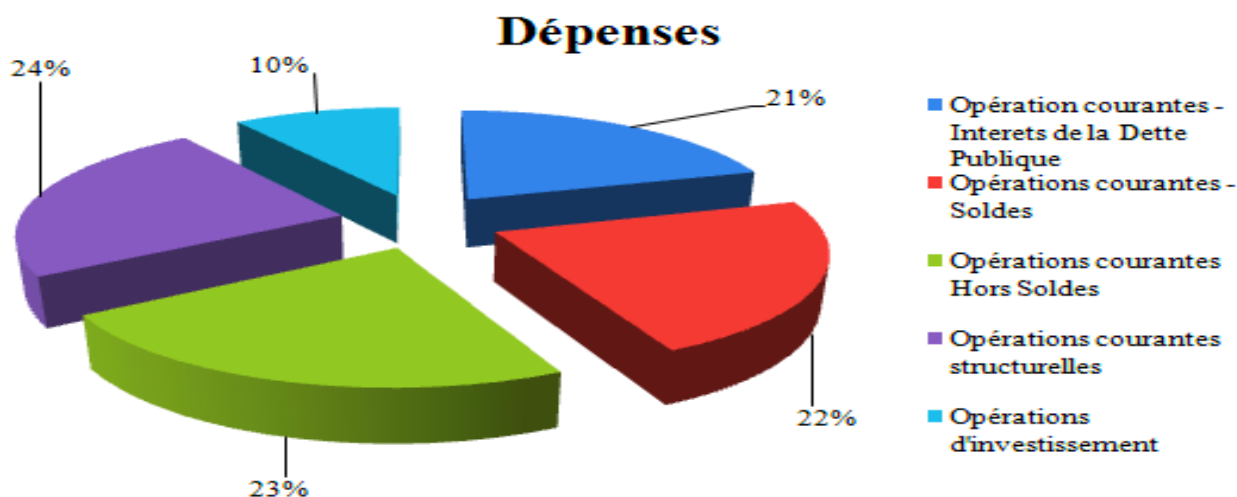
Les dépenses réparties suivant les huit (08) engagements, dont la gouvernance responsable, l'infrastructure reliée, la transformation de l'éducation, le développement rural, la santé-planning familial-lutte contre le VIH-SIDA, l'économie à forte croissance, l'environnement et la solidarité nationale sont résumées dans le tableau suivant :

Tableau n°16 : Répartition des dépenses selon les huit engagements du MAP

Rubriques		Crédits	Réalizations				(En Ariary)
Prog.	Intitulé	Finaux	Intérêt de la dette	Solde	Hors solde	Investissement	Réalizations
0	Administration et coordination	1 424 469 007 000,00		1 085 994 043 156,00	223 873 422 004,02	19 914 709 664,91	1 329 782 174 824,93
1	Gouvernance responsable	657 868 944 000,00	176 460 764 454,93		354 869 247 382,60	126 603 376 680,13	657 933 388 517,66
2	Infrastructure reliée	258 524 919 000,00			39 008 858 688,50	43 404 120 043,12	82 412 978 731,62
3	Transformation de l'éducation	126 533 433 000,00			82 383 066 561,60	25 171 668 392,07	107 554 734 953,67
4	développement rural	217 662 356 000,00			15 077 573 564,50	40 171 513 743,58	55 249 087 308,08
5	Santé, planning familial, et lutte contre le VIH/SIDA	101 420 370 000,00			15 109 930 182,75	14 155 373 943,84	29 265 304 126,59
6	Economie à forte croissance	14 589 246 000,00			7 875 965 717,72	3 558 972 451,93	11 434 938 169,65
7	Prendre soin de l'environnement	15 086 745 000,00			862 652 878,11	3 124 402 371,36	3 987 055 249,47
8	Solidarité nationale	6 718 475 000,00			1 102 218 200,02	5 470 535 837,21	6 572 754 037,23
Total		2 822 873 495 000,00	176 460 764 454,93	1 085 994 043 156,00	740 162 935 179,82	281 574 673 128,15	2 284 192 415 918,90

Source : BCSE – Calcul SSEB

Graphes n°5 : Répartition des dépenses selon la nature du budget



Source : BCSE – Calcul SSEB

a. Les dépenses de Solde

Pour les dépenses du programme transversal « Administration et Coordination », celles des soldes englobent 81,71% (1 085,99 milliards d'Ariary) du crédit alloué, représentant ainsi 50,46% du total du budget général. Comparé à l'année de 2011, un accroissement de plus de 99 milliards d'Ariary a été constaté. Les dépenses de soldes se répartissent comme suit :

- solde de tous les agents de l'Etat exerçant un emploi permanent: 1 027,35 milliards d'Ariary
- cotisations au titre de la Caisse de Retraite Civile et Militaire : 53,77 milliards d'Ariary
- cotisation au titre de la Caisse de Prévoyance de Retraites : 4,8 milliards d'Ariary.

b. Les dépenses de Fonctionnement Hors Solde

b.1. Intérêts de la dette publique

Les charges de la dette de l'Etat (Catégorie 1) atteignent 176,46 milliards d'Ariary, contre 174,03 milliards d'Ariary en 2011, soit une hausse de 2,43 milliards d'Ariary. Ce chiffre démontre la capacité de l'Etat à s'acquitter des intérêts de ses dettes.

b.2. Opérations courantes hors solde

Il importe de relever que le financement de ces engagements est assuré par les ressources propres internes. De plus, tous les programmes de ce volet ont été exécutés à plus de 90%.

i. Programme Administration et Coordination

Tableau n°17 : Réalisation du Programme Administration et Coordination

(En Ariary)

Code – Miss	Code Prog	Libellé Programme	Crédit finaux	Réalisation	Taux Réal. En %
010	001	Administration et Coordination	19 485 845 000,00	19 303 391 810,93	99,06
020	002	Administration et Coordination	8 168 890 000,00	8 122 734 624,80	99,43
030	003	Administration et Coordination	9 317 170 000,00	9 290 454 628,80	99,71
040	004	Administration et Coordination	1 225 943 000,00	1 215 953 507,20	99,19
050	005	Administration et Coordination	17 067 211 000,00	16 994 621 149,59	99,57
100	055	Administration et Coordination	713 114 000,00	699 840 968,99	98,14
110	006	Administration et Coordination	3 222 845 000,00	3 181 301 783,98	98,71
122	007	Administration et Coordination	1 653 625 000,00	1 622 799 916,98	98,14
123	008	Administration et Coordination	8 920 147 000,00	8 500 595 289,16	95,30
130	009	Administration et Coordination	3 345 997 000,00	3 318 478 082,60	99,18
140	010	Administration et Coordination	1 431 632 000,00	1 422 206 626,18	99,34
150	036	Administration et Coordination	2 781 813 000,00	2 761 575 938,19	99,27
160	012	Administration et Coordination	9 862 436 000,00	9 839 174 301,21	99,76
170	044	Administration et Coordination	353 138 000,00	349 849 821,20	99,07
220	013	Administration et Coordination	8 146 917 000,00	7 646 472 086,28	93,86
290	014	Administration et Coordination	1 080 161 000,00	1 052 232 166,60	97,41
310	041	Administration et Coordination	38 000 000,00	36 099 748,00	95,00
320	015	Administration et Coordination	3 598 742 000,00	3 548 118 991,21	98,59
330	038	Administration et Coordination	29 590 000,00	28 735 916,00	97,11
340	051	Administration et Coordination	1 210 054 000,00	1 205 294 752,46	99,61
342	046	Administration et Coordination	610 249 000,00	598 741 062,00	98,11
350	040	Administration et Coordination	486 128 000,00	473 869 376,80	97,48
360	037	Administration et Coordination	5 408 426 000,00	5 144 321 865,60	95,12
370	030	Administration et Coordination	2 659 640 000,00	2 520 728 589,20	94,78
410	016	Administration et Coordination	4 025 896 000,00	3 965 208 328,54	98,49
420	039	Administration et Coordination	375 078 000,00	369 789 968,80	98,59
430	033	Administration et Coordination	7 172 887 000,00	7 167 745 918,80	99,93
440	017	Administration et Coordination	592 600 000,00	581 096 490,90	98,06
460	018	Administration et Coordination	1 185 110 000,00	1 096 089 011,86	92,49
510	031	Administration et Coordination	619 371 000,00	603 621 732,78	97,46
520	032	Administration et Coordination	1 438 805 000,00	1 378 445 530,09	95,80
530	019	Administration et Coordination	1 606 506 000,00	1 578 161 440,36	98,24
540	056	Administration et Coordination	922 925 000,00	903 072 231,19	97,85
610	020	Administration et Coordination	3 831 134 000,00	3 783 451 481,23	98,76
620	021	Administration et Coordination	1 105 669 000,00	1 077 919 114,38	97,49
630	022	Administration et Coordination	829 904 000,00	819 905 567,57	98,80
660	023	Administration et Coordination	104 124 000,00	101 820 000,00	97,79
680	042	Administration et Coordination	419 856 000,00	402 800 968,81	95,94
710	024	Administration et Coordination	12 180 081 000,00	11 574 353 247,26	95,03
750	045	Administration et Coordination	799 707 000,00	787 075 583,40	98,42

760	025	Administration et Coordination	1 686 459 000,00	1 567 890 747,06	92,97
770	053	Administration et Coordination	97 098 000,00	90 262 640,00	92,96
780	026	Administration et Coordination	4 041 106 000,00	3 985 713 801,97	98,63
810	027	Administration et Coordination	11 811 594 000,00	11 285 901 969,56	95,55
820	048	Administration et Coordination	1 019 492 000,00	1 011 005 301,80	99,17
830	049	Administration et Coordination	3 707 175 000,00	3 699 345 560,00	99,79
840	028	Administration et Coordination	52 328 083 000,00	52 178 722 594,78	99,71
850	050	Administration et Coordination	3 402 100 000,00	3 400 432 904,00	99,95
860	029	Administration et Coordination	1 609 281 000,00	1 585 996 864,92	98,55
Total			227 729 754 000,00	223 873 422 004,02	98,31

Sources : BCSE- Calcul SSEB

Le programme « Administration et Coordination » regroupe des activités à caractère transversal. Si 227 729 754 000 Ariary ont été octroyés, 223 873 422 004,02 Ariary ont été réalisés, soit un taux estimé à 98,31%.

ii. Programme Gouvernance Responsable

Tableau n°18 : Réalisation budgétaire de la Gouvernance Responsable

(En Ariary)

Code – Miss	Code Prog.	Libellé Programme	Crédit finaux	Réalisation	Taux Réal. En %
030	101	Gouvernance Responsable	13 824 927 000,00	13 818 944 302,60	99,96
040	102	Gouvernance responsable	490 525 000,00	482 328 125,80	98,33
122	103	Pilotage de la politique de défense	7 274 659 000,00	6 402 663 391,60	88,01
123	104	Armée de Terre	4 416 755 000,00	4 232 663 206,20	95,83
123	105	Armée de l'Air	581 535 000,00	541 625 440,00	93,14
123	106	Marine Nationale	338 296 000,00	303 982 386,00	89,86
130	108	Intervention spéciale et/ou mixte	953 437 000,00	953 401 027,60	100,00
140	109	Administration Territoriale	2 340 547 000,00	2 130 686 011,02	91,03
160	111	Administration judiciaire	4 307 764 000,00	4 023 422 469,26	93,40
160	112	Administration pénitentiaire	4 964 552 000,00	4 900 887 299,60	98,72
170	113	Développement des Collectivités Décentralisées	48 660 368 000,00	47 792 206 383,48	98,22
220	114	Gestion du Budget	234 098 797 000,00	219 695 515 875,86	93,85
220	115	Gestion Fiscale	6 028 073 000,00	5 851 445 292,12	97,07
220	116	Douanes	4 669 593 000,00	4 592 097 196,89	98,34
220	117	Trésor	27 098 036 000,00	26 748 755 876,92	98,71
320	118	Améliorer la qualité des services publics et renforcer les capacités des agents de l'Etat	339 240 000,00	297 613 540,80	87,73
020	119	Appui aux Membres de l'Institution	6 892 500 000,00	6 854 132 710,00	99,44
150	120	Sécurité publique	1 041 565 000,00	1 010 632 458,40	97,03
130	121	Sécurité et ordre public	2 518 062 000,00	2 372 364 710,25	94,21
130	124	Normalisation des équipements et infrastructures	638 893 000,00	638 891 078,40	100,00
130	125	Formation	1 250 230 000,00	1 224 988 599,80	97,98
Total			372 728 354 000,00	354 869 247 382,60	95,21

Sources : BCSE- Calcul SSEB

Au niveau des programmes mis en œuvre par l'Engagement « Gouvernance responsable », le taux de réalisation financière s'élève à 95,21% par rapport aux crédits initialement prévus. En

effet, sur les 372,73 milliards d'Ariary affectées à la réalisation de cet engagement, 354,87 milliards d'Ariary ont été réellement utilisées.

iii. Infrastructure reliée

Tableau n°19 : Réalisation budgétaire de l'Infrastructure reliée

(En Ariary)

Code – Miss	Code Prog.	Libellé Programme	Crédit finaux	Réalisation	Taux de réal En %
010	201	Infrastructure reliée	59 745 000,00	59 316 442,00	99,28
140	202	Gestion des Risques et des Catastrophes	371 500 000,00	370 698 744,52	99,78
510	203	Développement des infrastructures électriques et des ressources d'énergie locales	191 289 000,00	186 061 930,80	97,27
540	204	Développement du secteur pétrolier et des biocarburants	130 400 000,00	128 464 750,00	98,52
620	207	Aménagement et équipement des villes	28 371 372 000,00	28 330 847 365,00	99,86
630	208	Transports Routier et Ferroviaire	1 397 213 000,00	1 385 334 855,93	99,15
630	209	Transports Maritime, Fluvial et Aérien	8 370 616 000,00	8 356 539 676,00	99,83
370	212	Média	252 500 000,00	191 594 924,25	75,88
Total			39 144 635 000,00	39 008 858 688,50	99,65

Sources : BCSE 2012– Calculs SSEB

Un montant total de 39,14 milliards d'Ariary a été attribué à l'Engagement « Infrastructure reliée », lequel est réparti entre huit (8) programmes. Les programmes « 202 : Gestion des Risques et Catastrophes », « 207 : Aménagement et équipement des villes » ont connu une meilleure performance avec des taux de réalisation qui sont respectivement de 99,78% et 99,86%. Ce deuxième Engagement du MAP est financé à 100% par des RPI.

iv. Transformation de l'Education

Tableau n°20 : Réalisation budgétaire de la Transformation de l'Education

(En Ariary)

Code - Miss	Code Prog	Libellé Programme	Crédit finaux	Réalisation	Taux Réal. En %
780	301	Sport	491 730 000,00	471 620 706,50	95,91
780	302	Jeunesse	42 588 000,00	39 668 322,38	93,14
750	302	Jeunesse	449 922 000,00	420 806 143,28	93,53
790	303	Loisirs	19 500 000,00	19 460 000,00	99,79
780	303	Loisirs	6 450 000,00	3 081 541,50	47,78
810	304	Petite enfance	438 450 000,00	437 489 368,00	99,78
810	305	Enseignement fondamental 1er cycle	69 872 448 000,00	69 296 544 958,50	99,18
810	306	Enseignement fondamental 2ème cycle	8 402 318 000,00	7 986 956 704,67	95,06
810	307	Alphabétisation	324 259 000,00	322 450 002,80	99,44
820	308	Enseignement Secondaire	2 326 895 000,00	1 918 421 760,77	82,45
830	309	Formation Professionnelle et Technique	707 878 000,00	705 465 447,80	99,66
840	310	Enseignement Supérieur	676 090 000,00	658 825 733,00	97,45
850	311	Recherche Scientifique	106 767 000,00	102 275 872,40	95,79
Total			83 865 295 000,00	82 383 066 561,60	98,23

Sources : BCSE – Calculs SSEB

En ce qui concerne l'Engagement « Transformation de l'Education » comprenant treize (13) programmes, 83,86 milliards d'Ariary ont été octroyés. Cette somme est particulièrement consacrée à la réalisation des programmes : « 305 Enseignement fondamental 1er cycle », « 306 Enseignement fondamental 2ème cycle », « 309 Formation Professionnelle et Technique ». Ces derniers concourent à la poursuite d'un système éducatif suivant la norme internationale, à la promotion des ressources humaines compétentes. 82,38 milliards d'Ariary de ses crédits ont été engagés, soit 98,23%.

v. Développement Rural

Tableau n°21 : Réalisation budgétaire du Développement Rural

(En Ariary)

Code – Miss	Code Prog	Libellé Programme	Crédit finaux	Réalisation	Taux Réal. En %
010	401	Développement rural	142 894 000,00	142 281 899,00	99,57
050	402	Développement rural	85 000 000,00	84 591 070,00	99,52
050	403	Nutrition et Sécurité Alimentaire	11 230 971 000,00	10 834 420 100,00	96,47
410	404	Programme à corriger	1 722 672 000,00	1 638 590 836,96	95,12
410	405	Recherche agricole	1 536 150 000,00	1 494 591 578,40	97,29
420	406	Développement de la production animale	530 451 000,00	477 701 837,66	90,06
430	408	Développement de la pêche et des ressources halieutiques	422 989 000,00	405 396 242,48	95,84
Total			15 671 127 000,00	15 077 573 564,50	96,21

Source: BCSE – Calcul SSEB

L'Engagement « Développement Rural » comprend sept (7) programmes. Pour l'exercice 2012, l'action s'est concentrée principalement sur le programme : « 403 Nutrition et Sécurité Alimentaire ». En effet, la dotation en crédit de ce programme s'élève à 11,23 milliards Ariary, soit 71,66% du crédit (dont 10,83 milliards d'Ariary ont été engagés).

vi. Santé, Planning familial, lutte contre le VIH/SIDA

Tableau n°22 : Réalisation budgétaire de la Santé, Planning familial, lutte contre le VIH/SIDA

(En Ariary)

Code – Miss	Code Prog	Libellé Programme	Crédit finaux	Réalisation	Taux Réal. En %
010	501	Santé-Planning familial et lutte contre le VIH/SIDA	6 843 000,00	6 843 000,00	100,00
710	502	Fourniture de services de santé de base	5 368 378 000,00	4 573 271 003,73	85,19
710	503	Fourniture de services de santé hospitaliers	7 605 085 000,00	6 758 366 029,62	88,87
710	504	Fourniture de médicaments, consommables et autres produits	1 281 500 000,00	1 281 066 290,00	99,97
710	505	Lutte contre les maladies	709 000 000,00	707 117 444,00	99,73
710	506	Survie et développement de la mère et de l'enfant	1 878 166 000,00	1 783 266 415,40	94,95
Total			16 848 972 000,00	15 109 930 182,75	89,68

Sources : BCSE – Calcul SSEB

Le montant initial alloué à l'Engagement « Santé, Planning familial, lutte contre le VIH/SIDA » atteint 16,85 milliards d'Ariary, dont 15,11 milliards d'Ariary ont été engagés, soit 89,68%.

vii. Economie à Forte croissance

Tableau n°23 : Réalisation budgétaire de l'Economie à Forte croissance

(En Ariary)

Code - Miss	Code Prog	Libellé Programme	Crédit finaux	Réalisation	Taux Réal. En %
110	601	Renforcement des travaux de promotion au niveau des Représentations Extérieures de Madagascar	5 223 423 000,00	5 220 850 624,00	99,95
290	604	Economie	847 845 000,00	836 883 082,00	98,71
340	605	Industrie	164 000 000,00	161 962 167,40	98,76
360	606	Commerce	480 000 000,00	459 609 980,00	95,75
330	607	Promouvoir la croissance économique par l'emploi décent	162 286 000,00	137 440 861,00	84,69
350	608	Développement du tourisme	799 131 000,00	765 123 808,92	95,74
530	609	Développement du secteur Minier	65 800 000,00	64 965 784,40	98,73
350	610	Développement du contrôle et du suivi touristique	34 406 000,00	32 389 650,00	94,14
342	611	Développement de l'Artisanat	198 312 000,00	196 739 760,00	99,21
Total			7 975 203 000,00	7 875 965 717,72	98,75

Source : BCSE – Calcul SSEB

En 2012, le Gouvernement Malagasy s'est également engagé à asseoir une économie à forte croissance, notamment à travers la promotion du secteur de l'économie et du commerce ainsi que le développement de la filière tourisme. Si un montant total de 7 975 203 000 Ariary a été destiné à honorer cet engagement, 98,75% de cette somme a été réellement consommée.

viii. Prendre soin de l'environnement

Tableau n°24 : Réalisation budgétaire Prendre soin de l'Environnement

(En Ariary)

Code - Miss	Code Prog	Libellé Programme	Crédit finaux	Réalisation	Taux Réal. En %
440	701	Gestion durable des ressources naturelles	809 063 000,00	770 858 165,11	95,28
440	703	Développement du Reflexe Environnemental	92 000 000,00	91 794 713,00	99,78
Total			901 063 000,00	862 652 878,11	95,74

Source : BCSE – Calcul SSEB

Faisant partie de la priorité du Gouvernement de l'époque, la protection de l'environnement est principalement axée sur la gestion durable des ressources naturelles et le développement du réflexe environnemental. Sur les 901 063 000 Ariary octroyés pour la mise en œuvre de cet engagement, 95,74% ont été réalisés.

ix. Solidarité Nationale

Tableau n°25 : Réalisation budgétaire de la Solidarité Nationale

(En Ariary)

Code - Miss	Code Prog	Libellé Programme	Crédit finaux	Réalisation	Taux Réal. En %
010	801	Solidarité nationale	147 158 000,00	147 108 995,38	99,97
050	802	Solidarité nationale	51 470 000,00	47 732 661,84	92,74
310	804	Sécuriser l'environnement social et professionnel des travailleurs	25 000 000,00	24 942 000,00	99,77
310	805	Promouvoir le dialogue social et les droits fondamentaux	161 001 000,00	138 021 807,00	85,73
760	806	Etudes et Education en matière de Population	35 300 000,00	32 922 516,20	93,26
770	807	Genre et Développement	44 000 000,00	43 148 061,40	98,06
860	808	Patrimoine	40 500 000,00	39 285 374,40	97,00
860	809	Création	10 000 000,00	9 371 600,00	93,72
860	810	Manifestations culturelles	141 860 000,00	139 903 561,60	98,62
760	813	Promotion de l'Amélioration de condition de vie de la Population	107 554 000,00	99 319 144,00	92,34
770	814	Action Sociale	105 456 000,00	96 708 232,20	91,70
770	815	Famille et Enfance	38 064 000,00	36 186 061,60	95,07
100	821	Coordination des relations avec les Institutions	139 494 000,00	138 891 874,20	99,57
100	822	Promotion de la bonne gouvernance et participation citoyenne	109 969 000,00	108 676 310,20	98,82
Total			1 156 826 000,00	1 102 218 200,02	95,27

Source : BCSE – Calcul SSEB

Les principales actions menées dans le volet « solidarité nationale » concernent entre autres la promotion du dialogue social et des droits fondamentaux, les manifestations culturelles et la coordination des relations avec les Institutions. 249 463 000 Ariary ont été accordées par le Gouvernement pour parvenir à accomplir cet engagement, dont les dépenses réelles s'élèvent à 247 568 184 Ariary.

c. Les Opérations Courantes Structurelles

Tableau n°26 : Situation des Opérations Courantes Structurelles

(En Ariary)

Code miss.	Code Prog.	Libellé Programme	Crédit finaux	Réalisation	Taux Réal. en %
170	113	Développement des Collectivités Décentralisées	7 180 362 000,00	7 035 748 478,84	97,99
220	114	Gestion du Budget	5 373 303 000,00	5 373 000 000,00	99,99
220	117	Trésor	781 700 000,00	781 700 000,00	100,00
620	207	Aménagement et équipement des villes	28 346 372 000,00	28 306 047 365,00	99,86
Total			41 681 737 000,00	41 496 495 843,84	99,56

Source : BCSE

Le crédit initial alloué aux opérations courantes structurelles s'élevant à 41,68 milliards d'Ariary est réparti entre quatre (04) programmes, à savoir : « 113 Développement des Collectivités Décentralisées », « 114 Gestion du Budget », « 117 Trésor », « 207 Aménagement et équipement des villes ». Presque la totalité des programmes a été réalisée.

d. Les opérations d'investissement

Compte tenu de la situation de crise politique à Madagascar en 2012, l'Etat a eu recours à des financements intérieurs de ses investissements plutôt qu'à se tourner vers les financements extérieurs. En effet, si 515,91 milliards d'Ariary de ressources extérieures ont été attendues au début de l'année 2012, seuls 10,59% de cette somme ont été obtenues, soit l'équivalent d'un montant de 54,64 milliards d'Ariary.

Contrairement à la situation des financements extérieurs, les ressources internes ont connu un meilleur taux de réalisation, à hauteur de 133,61%. Elles proviennent en majeure partie des DTI, avec une performance largement satisfaisante. Les situations du PIP par type de financement, par répartition géographique et par mission sont détaillées dans les tableaux suivants :

d.1. Situation du PIP par type de Financement

Tableau n°27 : Situation du PIP par type de Financement

(En Ariary)

Code	Nomenclature	Crédit finaux	Réalisation	Taux Réel (en %)
10	RPI	157 789 834 000,00	154 164 521 436,14	97,70
20	DTI	350 000 000,00	67 364 739 390,36	19 247,07
30	TVA	11 148 937 000,00	4 886 747 011,06	43,83
40	FCV	556 215 000,00	518 817 530,20	93,28
Financement Intérieur		169 844 986 000,00	226 934 825 367,76	133,61
60	SUBVENTION	183 931 300 000,00	33 248 539 405,90	18,08
70	EMPRUNT	331 979 980 000,00	21 391 308 354,49	6,44
Financement extérieur		515 911 280 000,00	54 639 847 760,39	10,59
Total		685 756 266 000,00	281 574 673 128,15	41,06

Source : BCSE 2012

d.2. Répartition Géographique du PIP

Les investissements publics se sont essentiellement concentrés au niveau central, avec un taux de l'ordre de 86,41% du montant total des PIP. Au niveau régional, les principaux bénéficiaires sont entre autres Alaotra, AtsimoAndrefana et Atsinanana.

Tableau n°28 : Répartition Géographique du PIP

(En Ariary)

REGION	Crédits finaux	Réalisation	Taux de Réal. Par rapport au Crédit (en %)
Agence Comptable Centrale des Postes Diplomatiques et Consulaires	215 300 000,00	214 632 500,00	99,69
Alaotra	19 565 941 000,00	10 011 819 634,69	51,17
Amoron'i Mania	2 776 695 000,00	689 091 964,75	24,82
Analanjirifo	734 465 000,00	713 590 275,42	97,16
Androy	588 326 000,00	575 156 357,80	97,76
Anosy	646 517 000,00	630 862 394,00	97,58
AtsimoAtsinanana	2 010 443 000,00	648 812 628,09	32,27
AtsimoAndrefana	32 862 648 090,00	5 909 448 403,12	17,98
Atsinanana	10 140 925 800,00	3 933 486 679,30	38,79
Betsiboka	503 270 000,00	485 961 036,52	96,56
Boeny	1 823 789 000,00	899 260 338,59	49,31
Bongolava	487 341 000,00	464 789 204,03	95,37
Central et Analamanga	592 628 187 980,00	245 980 532 301,18	41,51
Diana	867 216 000,00	844 765 757,14	97,41
Haute Matsiatra	774 770 000,00	758 481 025,80	97,90
Ihorombe	604 130 000,00	593 619 606,23	98,26
Itasy	1 740 811 000,00	687 343 030,02	39,48
Melaka	852 160 000,00	770 722 317,96	90,44
Menabe	6 294 430 510,00	2 456 719 251,81	39,03
Nosy-Be	20 275 000,00	20 274 777,60	100,00
Sava	2 046 983 000,00	783 514 169,53	38,28
Sofia	736 281 000,00	727 026 297,80	98,74
Vakinakaratra	3 371 410 620,00	1 972 878 758,97	58,52
Vatovavy	3 463 950 000,00	801 884 417,80	23,15
Total	685 756 266 000,00	281 574 673 128,15	41,06

*Source : BCSE***d.3. Répartition du PIP par mission****Tableau n°29 : Répartition du PIP par mission au niveau central et Analamanga**

(En Ariary)

Code	Mission Libellé	Crédits finaux	Réalisation	Taux Réal (en %)
010	Présidence de la Haute Autorité de la Transition	21 623 404 000,00	1 932 941 372,98	8,94
020	Conseil Supérieur de la Transition	500 000 000,00	486 360 498,00	97,27
030	Congrès de la Transition	750 000 000,00	749 975 584,16	100,00
040	Haute Cour Constitutionnelle	100 000 000,00	99 919 962,00	99,92
050	Primature	39 246 918 000,00	2 648 215 073,31	6,75
100	Relation avec les Institutions	350 000 000,00	349 358 294,00	99,82
122	Défenses et sécurité	1 563 735 000,00	863 708 298,50	55,23
123	Armée Malagasy	1 502 928 000,00	1 394 787 024,20	92,80
130	Gendarmerie Nationale	4 838 597 000,00	4 831 262 798,70	99,85
140	Administration Territoriale	2 933 756 000,00	2 570 041 436,66	87,60
150	Sécurité Publique	5 234 607 000,00	5 191 353 054,10	99,17
160	Justice	3 280 683 000,00	1 906 687 967,32	58,12
170	Décentralisation	17 069 230 000,00	8 582 224 944,93	50,28

220	Finances et Budget	59 411 164 000,00	111 958 390 812,95	188,45
290	Pilotage de l'Economie	3 984 811 000,00	1 415 798 786,00	35,53
310	Travail et Lois Sociales	96 559 000,00	90 167 114,00	93,38
320	Fonction Publique	615 261 000,00	441 875 129,80	71,82
330	Emploi	96 506 000,00	77 145 902,00	79,94
340	Industrie	1 338 746 000,00	426 287 376,40	31,84
342	Artisanat	233 830 000,00	231 372 566,00	98,95
350	Tourisme	431 543 000,00	382 559 036,28	88,65
360	Commerce	439 000 000,00	433 654 817,00	98,78
370	Communication	2 037 920 000,00	2 006 751 259,00	98,47
410	Agriculture	80 060 156 980,00	10 287 446 809,10	12,85
420	Elevage	1 298 719 000,00	1 287 252 566,40	99,12
430	Pêche	458 810 000,00	454 428 993,80	99,05
440	Environnement	11 644 966 000,00	2 265 885 453,60	19,46
460	Domaine et sécurisation Foncière	1 151 435 000,00	1 137 123 053,20	98,76
510	Energie	18 181 505 000,00	5 233 918 535,36	28,79
520	Eau et Assainissement	31 240 100 000,00	8 189 874 992,03	26,22
530	Mines	699 620 000,00	1 192 927 984,65	170,51
540	Hydrocarbures	46 970 000,00	46 686 608,00	99,40
610	Travaux Publics	103 082 596 000,00	13 407 314 611,48	13,01
620	Aménagement du Territoire	41 419 766 000,00	1 888 136 932,34	4,56
630	Transport	17 873 847 000,00	7 585 760 100,14	42,44
670	TIC	377 461 000,00	366 899 148,20	97,20
680	Météorologie	345 713 000,00	358 609 357,60	103,73
710	Santé	68 905 770 000,00	12 856 924 288,80	18,66
750	Jeunesse	1 459 975 000,00	1 218 670 973,60	83,47
760	Population et développement	1 058 758 000,00	1 055 609 173,00	99,70
770	Protection Sociale	1 699 756 000,00	1 650 162 216,00	97,08
780	Sports	2 210 992 000,00	1 906 453 929,20	86,23
860	Culture	444 020 000,00	423 023 420,92	95,27
810	Education	29 924 014 000,00	14 895 214 099,22	49,78
820	Enseignement Général	2 793 062 000,00	2 492 368 224,25	89,23
840	Enseignement Supérieur	2 157 040 000,00	399 535 895,00	18,52
830	Enseignement Tech. et Formation Pro	6 413 938 000,00	6 309 465 827,00	98,37
Total		592 628 187 980,00	245 980 532 301,18	41,51

Source : BCSE

Les investissements prévus pour 2012, 685,75 milliards d'Ariary (Cf. tableau n°27) sont fortement réduits par rapport à ceux de l'exercice précédent qui s'élevaient à 1 237,58 milliards d'Ariary. Malgré cette baisse des investissements suite à la poursuite de la politique d'austérité, l'Etat a priorisé les secteurs clés tels que l'éducation, la santé, la sécurité, l'agriculture et l'énergie ainsi que le secteur porteur comme la pêche et l'élevage. En revanche, les coûts réels des investissements publics effectués se chiffrent à 281,57 milliards d'Ariary contre 396,82 milliards d'Ariary en 2011. Les meilleures réalisations, en termes de pourcentage par rapport aux prévisions, sont attribuées aux missions « Conseil de la Transition », « Finances et Budget » et « Mines et Météorologie ».

III. Les Budgets Annexes

Les BA comprennent l'ensemble des activités de production de biens et de services assurées par la Direction de l'Imprimerie Nationale et le Département des Postes et Télécommunication. Le programme « 013 Imprimerie Nationale » est rattachée à la mission « 220 Finances et Budget » alors que celui du « 023 Postes et Télécommunication » relève de la mission « 660 Postes⁶⁵et

télécommunication ». Les prévisions budgétaires des BA s'élèvent à 16,41 milliards d'Ariary en dépenses et en recettes au cours de l'année 2012 soit 0,32% des crédits du Budget de l'Etat. Les BA ont connu une faible diminution de 0,01% par rapport à l'année précédente (soit un montant de 0,4 milliards d'Ariary).

A. Imprimerie Nationale

1. Recettes de l'IN

La caisse de l'IN est alimentée par des produits finis, des travaux et des autres produits occasionnels, d'une part, des prélèvements sur les fonds de renouvellement, fonds de réserve ou fonds de roulement d'autre part.

Les recettes et les dépenses de l'IN s'équilibrent à 11,99 milliards d'Ariary. L'IN réalise ses opérations comptables selon la règle des droits constatés.

Tableau n°30: Recettes de l'IN

(En Ariary)

Compte	Nomenclature	Prévision finale	Droits constatés au profit du territoire	Recouvrement effectué en 2012	Restes à recouvrer
7721	Prestation de service	100 000 000,00	110 550,00	110 550,00	0,00
7722	Produits finis	3 000 000 000,00	4 786 664 591,40	4 556 627 830,40	230 036 761,00
7724	Produits résiduels	10 000,00	0,00	0,00	0,00
7725	Travaux	3 500 000 000,00	1 196 666 147,90	281 985 000,32	914 681 147,58
7726	Marchandises	534 380 000,00	0,00	0,00	0,00
7728	Autres	20 000 000,00	0,00	0,00	0,00
7781	Annulations des mandats	10 000,00	0,00	0,00	0,00
7783	Excédants des B.A.	4 489 000 000,00	557 001 793,40	557 001 793,40	0,00
7788	Autres produits occasionnels	100 000,00	0,00	0,00	0,00
7933	Matériels et outillages	100 000 000,00	0,00	0,00	0,00
7934	Matériels de transport	250 000 000,00	0,00	0,00	0,00
Total général		11 993 500 000,00	6 540 443 082,70	5 395 725 174,12	1 144 717 908,58

Source : Compte Administratif de l'IN

Les recettes réellement encaissées de 5,40 milliards d'Ariary représentent la moitié de la prévision, qui était de 11,99 milliards d'Ariary, soit un écart de 6,59 milliards d'Ariary. Ce résultat marque une dégradation de 46,10% par rapport à l'exécution de l'année précédente qui était de 10,02 milliards d'Ariary. Une recette estimée à 0,56 milliards d'Ariary sur la formation du capital est prélevée sur le fonds de renouvellement. Ce montant est destiné à financer la construction ou réhabilitation du réseau téléphonique, des achats de matériels et outillages.

2. Dépenses de l'IN

Tableau n°31 : Dépenses de l'IN

(En Ariary)

Chapitre	Nomenclature	Crédits primitifs	Crédits finaux	Réalisations	Ecart
23	Immo. Incorporelles en cours	0,00	9 000 000,00	0,00	9 000 000,00
24	Immo. Corporelles cours	4 464 000 000,00	4 455 000 000,00	557 001 793,40	3 897 998 201,60
28	Amortissements des immo.	25 000 000,00	25 000 000,00	0,00	25 000 000,00
60	Charges du personnel	2 039 000 000,00	2 059 000 000,00	1 960 461 046,00	98 538 954,00
61	Achats de biens	3 164 500 000,00	2 868 900 000,00	1 003 424 127,06	1 865 475 872,94
62	Achats services et charges permanentes	621 000 000,00	876 600 000,00	410 876 307,68	465 723 692,32
63	Dépenses d'intervention	5 000 000,00	5 000 000,00	0,00	5 000 000,00
64	Impôts et taxes	1 580 000 000,00	1 600 000 000,00	367 095 749,00	1 232 904 251,00
65	Transferts et subventions	85 000 000,00	85 000 000,00	27 942 834,00	57 057 166,00
67	Charges diverses	10 000 000,00	10 000 000,00	0,00	10 000 000,00
Total général		11 993 500 000,00	11 993 500 000,00	4 326 801 857,14	7 666 698 137,86

Source : Compte Administratif de l'IN

D'après le tableau ci-dessus, les charges du personnel et les achats de biens constituent les dépenses les plus importantes de l'Imprimerie Nationale. En revanche, les dépenses d'investissement demeurent faibles.

B. Postes, Télécommunications et Nouvelles Technologies (PTNT)

1. Recettes des PTNT

Tableau n°32 : Recettes des PTNT

(En Ariary)

Compte	Nomenclature	Prévision finale	Droits constatés	Recouvrement effectué en 2012	Restes à recouvrer
7714	Redevance	4 000 000 000,00	4 448 142 632,43	3 432 803 766,00	1 015 338 866,43
7732	Produits des activités annexes	0,00	3 621 900,00	1 819 500,00	1 802 400,00
7783	Excédants des B.A.	420 800 000,00	1 205 793 053,40	1 205 793 053,40	0,00
7900	Autres recettes		3 655 406,60	38 540 519,00	-34 885 112,40
Total général		4 420 800 000,00	5 661 212 992,43	4 678 956 838,40	982 256 154,03

Source : Compte Administratif des PTNT

Les recettes surpassent légèrement les prévisions de 4,42 milliards d'Ariary : 5,66 milliards d'Ariary de droits constatés et 4,68 milliards d'Ariary d'encaissement réel, soit un écart de plus de 5,55 % de la prévision finale. Ces recettes d'exploitation du PTNT se stabilisent en une hausse notable de +2,35 % par rapport à l'année 2011.

2. Dépense des PTNT

Le détail des dépenses des PTNT sont résumées dans le tableau suivant :

Tableau n°33 : Dépenses des PTNT

(En Ariary)

Chapitre	Nomenclature	Crédits primitifs	Crédits finaux	Réalisations	Ecart
20	Immo. Incorporelles	3 000 000,00	0,00	0,00	0,00
21	Immo. Corporelles	34 500 000,00	33 500 000,00	14 900 000,00	18 600 000,00
23	Immo. Incorporelles en cours	10 000 000,00	10 000 000,00	0,00	10 000 000,00
24	Immo. Corporelles en cours	75 485 000,00	63 500 000,00	30 583 100,00	32 916 900,00
60	Charges du personnel	2 049 227 000,00	2 049 227 000,00	1 572 999 204,10	476 227 795,90
61	Achats de biens	646 638 000,00	627 338 000,00	547 764 787,20	79 573 212,80
62	Achats services et charges permanentes	1 220 550 000,00	1 255 835 000,00	808 718 773,05	447 116 226,95
64	Impôts et taxes	4 100 000,00	4 100 000,00	86 407,00	4 013 593,00
65	Transferts et subventions	375 000 000,00	375 000 000,00	331 690 911,00	43 309 089,00
67	Charges diverses	2 300 000,00	2 300 000,00	0,00	2 300 000,00
Total général		4 420 800 000,00	4 420 800 000,00	3 306 743 182,35	1 114 056 817,65

Source : Compte Administratif des PTNT

Ce tableau révèle que les charges de personnel et les dépenses d'exploitation (achats de biens et services) restent les dépenses les plus importantes auxquelles le Budget Annexe des Postes et Télécommunications doivent faire face. Néanmoins, des acquisitions d'immobilisations corporelles ont eu lieu.

C. Synthèse des BA

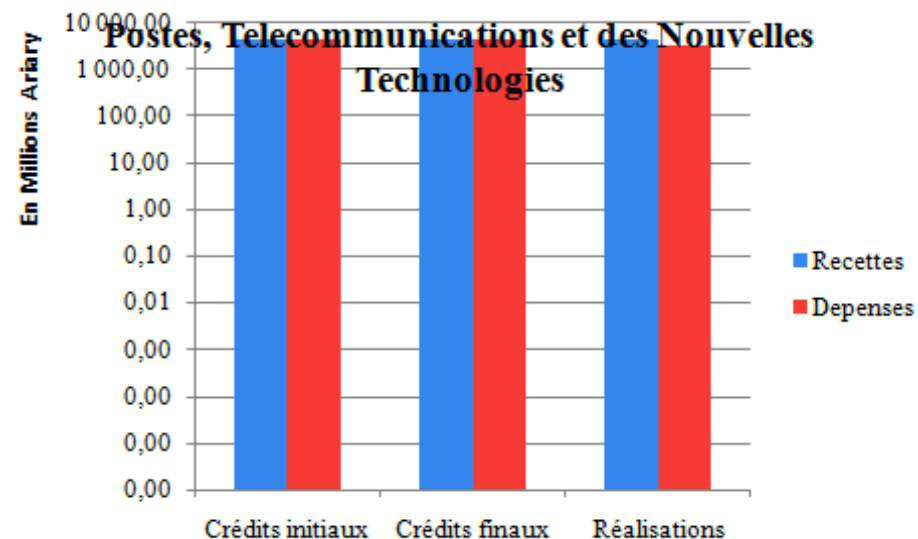
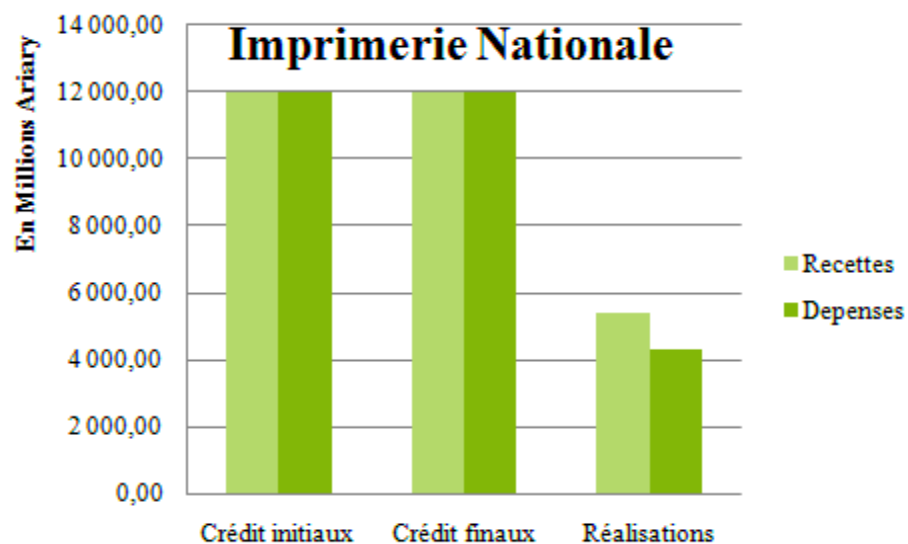
La synthèse des B.A. est présentée par le tableau qui suit :

Tableau n°34 : Synthèse des Budgets Annexes

Budgets Annexes	Recettes				Dépenses				(En Ariary)
	Crédits initiaux	Crédits finaux	Réalisations	Taux	Crédit initiaux	Crédit finaux	Réalisations	Taux	Résultats
Imprimerie Nationale	11 993 500 000,00	11 993 500 000,00	5 395 725 174,12	44,99	11 993 500 000,00	11 993 500 000,00	4 326 801 857,14	36,08	1 068 923 316,98
Postes et Télécommunications	4 420 800 000,00	4 420 800 000,00	4 678 956 838,40	105,84	4 420 800 000,00	4 420 800 000,00	3 306 743 182,35	74,80	1 372 213 656,05
Total général	16 414 300 000,00	16 414 300 000,00	10 074 682 012,52	61,38	16 414 300 000,00	16 414 300 000,00	7 633 545 039,49	46,51	2 441 136 973, 03

Source : *Compte Administratif de l'IN, Compte Administratif des PTNT, Calcul SSEB*

Graphe n°6 : Synthèse des Budgets Annexes



Source : *Compte Administratif de l'IN, Compte Administratif des PTNT, Calcul SSEB*

IV. Comptes Particuliers du Trésor(CPT)

Les CPT sont majoritairement formés par les Comptes de Commerce dont le poste le plus important est la CRCM. Le tableau qui suit, représente la situation des recettes du Compte de Commerce.

Tableau n°35: Prévisions et réalisations des recettes des Comptes de Commerce

(En Ariary)

Compte	Nomenclature	Prévisions	Réalisations	Ecart
7484	Activités minières	135 720 000,00	189 668 242,00	-53 948 242,00
7562	Aides sur fonds de contre valeurs	0,00	22 766 300,00	-22 766 300,00
7581	CPR	9 136 748 000,00	828 469 812,80	8 308 278 187,20
7582	CRCM	233 920 063 000,00	89 637 601 973,70	144 282 461 026,30
7713	Redevance de surveillance RS	4 886 885 000,00	520 911 890,80	4 365 973 109,20
7714	Redevance sur autorisations administratives	5 000 000,00	784 129 410,00	-779 129 410,00
7715	Redevances versées par les fermiers et concessionnaires	1 700 000 000,00	0,00	1 700 000 000,00
7718	Autres redevances	0,00	310 865 634,64	-310 865 634,64
7721	Prestation de service	1 284 594 000,00	726 095 085,86	558 498 914,14
7722	Produits finis	20 000 000,00	0,00	20 000 000,00
7725	Travaux	30 000 000,00	0,00	30 000 000,00
7726	Marchandises	0,00	1 212 525,00	-1 212 525,00
7732	Locations diverses	20 000 000,00	0,00	20 000 000,00
7737	Amandes et condamnations pécuniaires	63 400 000,00	39 204 370,00	24 195 630,00
7738	Autres	0,00	6 780 652,00	-6 780 652,00
7784	Mise à disposition de personnel	375 975 000,00	28 913 065,10	347 061 934,90
7788	Autres produits occasionnels	0,00	0,00	0,00
Total		251 578 385 000,00	93 096 618 961,90	158 481 766 038,10

Source :Etat de recettes des CPT

La CRCM regroupe plus de 90% des recettes prévues pour les CPT, soit de l'ordre de 233,92 milliards d'Ariary. Aussi, le taux de réalisation des recettes des CPT est assez faible (37%), ceci est dû normalement par la faiblesse des recettes des CRCM et CPR.

Tableau n°36 : Situation globale des CPT

(En Ariary)

Nomenclature	Crédits initiaux	Crédits finaux	Réalisations
Recettes	269 636 284 000,00	269 636 284 000,00	453 295 305 917,43
Compte de prêt	12 897 000 000,00	12 897 000 000,00	43 627 582 277,58
Compte de participation	0,00	0,00	88 650 528 120,00
Compte de commerce	251 578 385 000,00	251 578 385 000,00	93 096 618 961,90
Compte d'affectation spéciale	5 160 899 000,00	5 160 899 000,00	0,00
Droits de souscription aux organismes internationaux	0,00	0,00	227 853 476 643,92
Avances accordées	0,00	0,00	67 099 914,03
Dépenses	359 118 584 000,00	359 118 584 000,00	1 363 602 479 458,10
Compte de prêt	35 474 300 000,00	35 474 300 000,00	
Compte de participation	66 905 000 000,00	66 905 000 000,00	1 075 131 582 267,19
Nomenclature	Crédits initiaux	Crédits finaux	Réalisations
Compte de commerce	251 578 385 000,00	251 578 385 000,00	274 958 888 531,54
Compte d'affectation spéciale	5 160 899 000,00	5 160 899 000,00	0,00
Droits de souscription aux organismes internationaux	0,00	0,00	13 512 008 659,37
Avances accordées	0,00	0,00	0,00
Excédents des dépenses sur les recettes	-910 307 173 540,67		

Source : CGAF

Le déficit chronique des CPT se traduit principalement par les faiblesses des recettes en matière de CPR et de CRCM. Les recettes n'arrivent pas à couvrir les dépenses prévues. En revanche, les comptes de prêts ont connu une performance non négligeable grâce à la diligence en matière de recouvrement des créances.

V. Fonds de Contre Valeur (FCV)

Les Opérations sur Fonds de Contre Valeur sont des aides financières et nature provenant de l'extérieur. En 2012, les recettes sur FCV sont évaluées à 0,30 milliards d'Ariary pour s'élever finalement à 0,52 milliards d'Ariary à la fin de l'année, soit un taux de réalisation de 171,93%. Les dépenses prévues se chiffrent à un milliard d'Ariary et les dépenses réellement effectuées sont nulles. Le tableau qui suit montre la situation des recettes et dépenses des FCV en 2012.

Tableau n°37 : Situation des FCV

(En Ariary)

Nomenclature	Crédits initiaux	Crédits finaux	Réalisations	(%)
Recettes	304 000 000,00	304 000 000,00	522 671 979,04	171,93
Aide sur fonds de contre valeur	304 000 000,00	304 000 000,00	522 671 979,04	
Dépenses	1 000 000 000,00	1 000 000 000,00	0,00	0,00
Fonctionnements	1 000 000 000,00	1 000 000 000,00	0,00	
Excédent sur FCV			522 671 979,04	

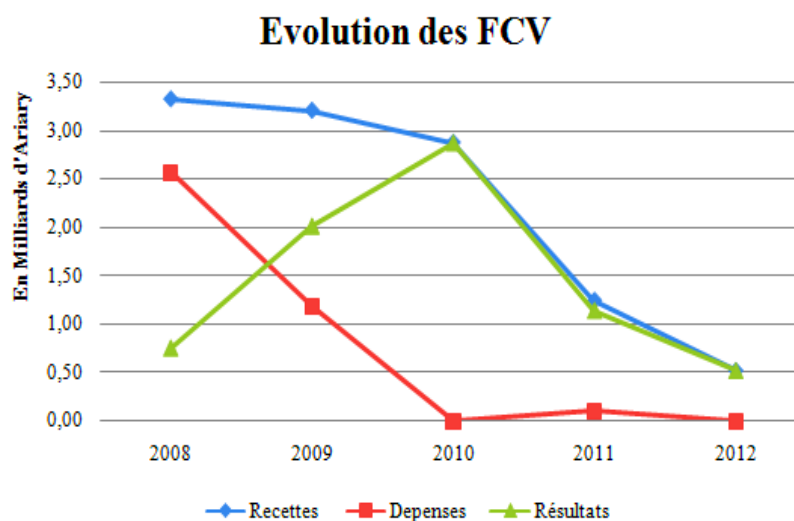
Sources: SGAB – Calcul SSEB

Les opérations sur les FCV ont affiché un résultat excédentaire atteignant les 522 671 979,04 Ariary. Le tableau ci-après démontre l'évolution des recettes, des dépenses et des résultats des opérations sur FCV depuis 2008.

Tableau n°38: Evolution des FCV					(En Ariary)
Rubriques	2008	2009	2010	2011	2012
Recettes (1)	3 320 520 372,14	3 203 279 313,22	2 873 164 151,10	1 247 689 093,94	522 671 979,04
Dépenses (2)	2 563 568 566,03	1 189 065 317,42	40 000,00	104 235 018,00	0,00
Résultats (1)–(2)	756 951 806,11	2 014 213 995,80	2 873 124 151,10	1 143 454 075,94	522 671 979,04

Sources :SGAB – Calcul SSEB

Graphe n°7 : Evolution des FCV



Sources : SGAB – Calcul SSEB

VI. Opérations en Capital de la Dette Publique(OCDP)

Au titre de l'année 2012, les prévisions des opérations en capital de la Dette Publique s'élèvent :

- ✓ en recette à 2 181,42 milliards d'Ariary constituant 42,39% de la prévision des recettes de l'Etat ;
- ✓ en dépenses à 1 946,82 milliards d'Ariary formant 37,83% des crédits de l'Etat.

Le total des charges s'établit à 115,34 milliards d'Ariary contre 73,63 milliards d'Ariary en 2011. Pour les recettes, elles se chiffrent à 311,21 milliards d'Ariary. Les Opérations en Capital de la Dette Publique présentent un solde excédentaire de 195,86 milliards d'Ariary en 2012 s'il était de l'ordre de 113,07 milliards d'Ariary en 2011.

Tableau n°39 : Situation des Opérations en Capital de la Dette Publique

(En Ariary)

Rubriques	Recettes			Dépenses		
	Prévisions initiales	Prévisions finales	Réalisations	Crédits initiaux	Crédits finaux	Dépenses
Dettes intérieures	1 796 618 000 000,00	1 796 618 000 000,00	0,00	1 778 627 018 000,00	1 778 627 018 000,00	0,00
Dettes extérieures	384 805 000 000,00	384 805 000 000,00	311 211 441 262,52	168 195 000 000,00	168 195 000 000,00	115 347 437 939,39
Total	2 181 423 000 000,00	2 181 423 000 000,00	311 211 441 262,52	1 946 822 018 000,00	1 946 822 018 000,00	115 347 437 939,39
Excédent des dépenses sur les recettes						195 864 003 323,13

*Source : CGAF***Tableau n°40 : Résumé de l'exécution globale de la Loi de Finances**

(En Ariary)

	RECETTES					DEPENSES				
	LFI	Prévisions Finales	Réalisations	Taux (1)	Taux (2)	LFI	Crédits finaux	Réalisations	Taux (1)	Taux (2)
CADRE I	2 678 450 813 000,00	2 678 450 813 000,00	2 476 204 691 328,94	76,16	92,45	2 822 873 495 000,00	2 822 873 495 000,00	2 284 192 415 918,90	60,58	80,92
CADRE II	16 414 300 000,00	16 414 300 000,00	10 074 682 012,52	0,31	61,38	16 414 300 000,00	16 414 300 000,00	7 633 545 039,49	0,20	46,51
CADRE III	269 636 284 000,00	269 636 284 000,00	453 295 305 917,43	13,94	168,11	359 118 584 000,00	359 118 584 000,00	1 363 602 479 458,10	36,16	379,71
CADRE IV	304 000 000,00	304 000 000,00	522 671 979,04	0,02	171,93	1 000 000 000,00	1 000 000 000,00	0,00	0,00	0,00
CADRE V	2 181 423 000 000,00	2 181 423 000 000,00	311 211 441 262,52	9,57	14,27	1 946 822 018 000,00	1 946 822 018 000,00	115 347 437 939,39	3,06	5,92
TOTAL	5 146 228 397 000,00	5 146 228 397 000,00	3 251 308 792 500,45	100,00	63,18	5 146 228 397 000,00	5 146 228 397 000,00	3 770 775 878 355,88	100,00	73,27

Source : BCSE, CGAF, Compte Administratif des Budgets Annexes – Calcul SSEB

Taux (1) : Réalisations Cadre (n)/Ensemble réalisations*100

Taux(2) : Réalisations Cadre (n)/Prévisions Finales ou Crédits Finaux *100

Si en 2011, le solde budgétaire a atteint 585,19 milliards d'Ariary, l'exercice 2012 s'est achevé avec un déficit budgétaire de 519,47 milliards d'Ariary, soit un écart de 161,17 milliards d'Ariary par rapport à la prévision de la LFI (358,3 milliards d'Ariary). La figure suivante montre l'évolution des soldes de l'exécution budgétaire depuis l'année 2008 jusqu'à l'année 2012.

Tableau n°41: Evolution des soldes des Lois de Règlement

(En Ariary)

Rubriques	2008	2009	2010	2011	2012
Recettes définitives	2 718 478 994 004,57	2 062 547 924 462,53	2 125 519 103 889,86	2 619 730 920 509,84	3 251 308 792 500,45
Situation par rapport à l'année précédente (%)	40,49	-24,13	3,05	23,25	24,11
Dépenses définitives	2 899 546 198 967,11	2 330 017 777 185,42	2 387 012 937 060,14	2 554 006 938 911,93	3 770 775 878 355,88
Situation par rapport à l'année précédente (%)	48,52	-19,64	2,45	7,00	47,64
Solde	-181 067 204 962,54	-267 469 852 722,89	-261 493 833 170,28	65 723 981 597,91	-519 467 085 855,43
Situation par rapport à l'année précédente (%)	949,78	47,72	-2,23	-125,13	-8,90

Sources :CGAF, Situations de recettes, Calcul SSEB

LOI DE REGLEMENT

ANALYSE DES ARTICLES

La présente Loi de Règlement comprend dix (10) articles.

Les articles 1 à 5 sont consacrés à l'énumération des réalisations et des résultats obtenus par les cinq cadres budgétaires dans lesquels se répartissent les opérations de Loi de Finances 2012, telles qu'il ressort des documents justificatifs ci-après :

- 1- Opérations du Budget Général ;
- 2- Opérations des Budgets Annexes ;
- 3- Opérations des Comptes Particuliers du Trésor ;
- 4- Opérations génératrices des Fonds de Contre Valeur et assimilés ;
- 5- Opérations en Capital de la Dette Publique.

L'article 6 constate les dépassements de crédits de fonctionnement et investissement au titre de la gestion 2012.

L'article 7 établit le Compte de résultat de l'année budgétaire 2012, conformément à l'article 43 de la Loi Organique n°2004-007 du 26 juillet 2004, tandis que l'article 8 autorise l'imputation au compte permanent du Trésor du résultat déficitaire. Enfin, au présent projet de Loi de Règlement est annexé le Rapport de la Cour des Comptes, relatif à l'examen de l'exécution de la Loi de Finances pour 2012, et la Déclaration Générale de Conformité des comptes des Ordonnateurs et des Comptables, et le Compte Général de l'Administration des Finances de la Loi de Finances 2012.

Tel est l'objet de la présente loi.

LOI N° 2016 - 016
PORTANT LOI DE REGLEMENT 2012



LOI n° 2016 - 016
portant Loi de Règlement pour 2012

L'Assemblée nationale et le Sénat ont adopté en leurs séances respectives en date du 17 juin 2016 et du 30 juin 2016, la loi dont la teneur suit :

Article premier :

Sont constatées, les opérations budgétaires pour l'année 2012 qui s'élèvent à la somme de **2 476 204 691 328,94 Ariary** pour les recettes encaissées, et à la somme de **2 284 192 415 918,90 Ariary** pour les dépenses ordonnancées, soit un solde créditeur de **192 012 275 410,04 Ariary**.

Article 2 :

Sont constatés, les résultats nets des Opérations des Budgets Annexes pour l'année 2012 qui s'élèvent, en recettes à **10 074 682 012,52 Ariary** et en dépenses à la somme de **7 633 545 039,49 Ariary**, dégagant un solde créditeur de **2 441 136 973,03 Ariary** à savoir :

a- Pour le budget annexe de l'Imprimerie Nationale, en recettes à **5 395 725 174,12 Ariary** et en dépenses à **4 326 801 857,14 Ariary**, soit un excédent de recettes de **1 068 923 316,98 Ariary** à verser aux fonds de réserves de ce budget.

b- Pour le budget annexe des Postes et Télécommunications, en recettes à **4 678 956 838,40 Ariary** et en dépenses à **3 306 743 182,35 Ariary**, soit un excédent de recettes de **1 372 213 656,05 Ariary** à verser aux fonds de réserves de ce budget.

Article 3 :

Sont constatées, les Opérations des Comptes Particuliers du Trésor pour l'année 2012 qui s'élèvent respectivement en recettes à **453 295 305 917,43 Ariary** et en dépenses à **1 363 602 479 458,10 Ariary**, soit un solde débiteur de **910 307 173 540,67 Ariary**.

Article 4 :

Sont constatées, les Opérations Génératrices de Fonds de Contrevaleur qui s'élèvent respectivement en recettes à **522 671 979,04 Ariary** et en dépenses à **0,00 Ariary**, soit un solde créditeur de **522 671 979,04 Ariary**.

Article 5 :

Sont constatées, les Opérations en Capital de la Dette Publique qui s'élèvent respectivement en recettes à **311 211 441 262,52 Ariary** et en dépenses à **115 347 437 939,39 Ariary**, soit un solde créditeur de **195 864 003 323,13 Ariary**.

Article 6 :

Sont constatés les dépassements sur les crédits de fonctionnement et les crédits d'investissement respectivement d'un montant de **29 652 003 924,00 Ariary** et de **85 883 174 583,53 Ariary**, soit au total **115 535 178 507,53 Ariary**.

Sont autorisées en conséquence, en application de l'article 13 de la Loi Organique n°2004-007 du 26 juillet 2004 sur les Lois de Finances, les inscriptions des crédits correspondants, à titre de renflouement de ces dépassements, à savoir :

- 1- **29 652 003 924,00 Ariary** pour les dépenses de fonctionnement,
- 2- **85 883 174 583,53 Ariary** pour les dépenses d'investissement.

Article 7:

Sont établis, conformément aux répartitions figurant à l'état récapitulatif annexé au présent projet de Loi, les résultats de l'année 2012 qui comprennent :

- 1- l'excédent des opérations du Budget Général, soit **192 012 275 410,04 Ariary** ;
- 2- l'excédent des opérations des Budgets Annexes, soit **2 441 136 973,03 Ariary** ;
- 3- la variation nette du solde débiteur des Comptes Particuliers du Trésor, soit de **910 307 173 540,67 Ariary** ;
- 4- la variation nette du solde créditeur des Fonds de Contrevaleur soit **522 671 979,04 Ariary** ;
- 5- la variation nette du solde créditeur des comptes d'emprunts, soit **195 864 003 323,13 Ariary**.

Article 8 :

Est autorisée, l'imputation au Compte permanent du Trésor de la somme de **519 467 085 855,43 Ariary**, montant des résultats déficitaires de l'année 2012.

Article 9:

Sont approuvés les documents annexés à la présente loi.

Article 10:

La présente loi sera publiée au Journal Officiel de la République. Elle sera exécutée comme loi de l'Etat.

Antananarivo, le 30 juin 2016

LE PRESIDENT DU SENAT,

LE PRESIDENT DE L'ASSEMBLEE NATIONALE,

RAKOTOMANANA Honoré

RAKOTOMAMONJY Jean Max



REPOBLIKAN'I MADAGASIKARA
Fitiafana - Tanindrazana - Fandrosoana

LALANA LAHARANA FAHA 2016 - 016
FANDRAVONANA NY TETIBOLA HO
AN'NY TAONA 2012



Lisitry'ireo fanafuhezan-teny	83
Lisitry'ireo fafana.....	84
Lisitry'ireo kisary.....	85
Lisitry'ireo tovana.....	86
Fizarana voalohany: FAMELABELARANA IREO ANTONANTONY	87
Fizarana I : Fivoaran'ny tontolo maneran-tany	88
Fizarana II : Fihatsaran'ny toekarena malagasy	88
A. Vokatra ara-toekarena sy ara-bola.....	89
1. Famokarana	89
2. Fisondrotry ny vidim-piainana	91
3. Fitantanam-bolam-panjakana	92
4. Sehatra ivelany	96
B. Fanadihadiana ny fihatsarana isan-tsehatra	97
1. Fihatsaran'ny Sehatra Fitantanam-draharaha	99
2. Fihatsaran'ny Sehatra famokarana	112
3. Fihatsaran'ny Sehatra Fotodrafitrasa	116
4. Fihatsaran'ny Sehatra Sosialy	120
Fizarana faharoa : ENDRIKY NY TETIBOLA SY LALANA MOMBA NY FANDRAVONANA NY TETIBOLA 2012.....	130
I.Vinavina, fanatanterahana sy vokatra ankapoben'ny Tetibola.....	132
II.Fanadihadiana amin'ny antsipiriany ireo fampiasana ny tetibola ankapoben'ny fanjakana	133
A. Ny endriky ny vola miditra.....	133
B. Ny endrik'ireo fandanianana	135
1. Fivoaran'ny sora-bolan'ny tetibola ankapobe	135
2. Ireo fandanian'ny tetibola ankapobe	137
a. Ny Karama	138
b. Ireo fandanian'ny fampandehanan-draharaha ankoatra ny karama	138
c. Ny Fampiasana andavanandro ireo rafitra	144
d. Ny Fampiasana ny hana-pamokarana	145
III.Ireto Tetibola Anankina	147
A. Tranoprintim-pirenena.....	148
1. Fidiram-bolan'ny Tranoprintim-pirenena	148
2. Fandanian'ny Tranoprintim-pirenena	149
B. Paositra, Fifandraisan-davitra ary Teknolojia Vaovao	149
1. Fidiram-bolan'ny Paositra, Fifandraisan-davitra ary Teknolojia Vaovao	149
2. Fandanian'ny Fidiram-bolan'ny Paositra, Fifandraisan-davitra ary Teknolojia Vaovao	149
C. Fintina ho an'ireo Tetibola Anankina.....	151

IV.Kaonty Manokan'ny Tahirim-bolam-panjakana (CPT)	152
V.Tamberin'ny Vidin'entana (FCV)	153
VI.Fampiasana ho renivola ny Trosam-panjakana (OCDP)	154
LALANA FANDRAVONANA NY TETIBOLA	157

Lisitr'ireo fanafuhezan-teny

ACT HIMO	ACT Haute Intensité de Main d'Œuvre
BTA	Bons de Trésor par Adjudication
CSB	Centre de Santé de Base
CTD	Collectivités Territoriales Décentralisées
DIRELS	Direction Régionale de l'Élevage et de la Santé Animale
DTS	Droits de Tirage Spéciaux
ENAM	Ecole Nationale d'Administration de Madagascar
ENEMPSI	Enquête Nationale sur l'EMPloi et Secteur Informel
EPP	Ecole Primaire Public
FCV	Fonds de Contre- Valeur
FMI	Fonds Monétaire International
HCC	Haute Cour Constitutionnelle
IN	Imprimerie Nationale
INFA	Institut Nationale de Formation Administrative
LFI	Loi de Finances Initiale
MECIE	Mise En Compatibilité des Investissements avec l'Environnement
NTIC	Nouvelles Technologies de l'Information et de la Communication
OIT	Organisation Internationale du Travail
ONG	Organisation Non Gouvernementale
PAP	Projet Annuel de Performance
PIP	Programme d'Investissement Public
PTNT	Postes, Télécommunications et Nouvelles Technologies
PNUD	Programme des Nations Unies pour le Développement
PTF	Partenaires Techniques et Financiers
QMM	Qit Madagascar Minerals
RAP	Rapport Annuel de Performance
SE ADER	Agence de Développement de l'Electrification Rurale
SST	Sauveteurs Secouristes du Travail
TIC	Technologies de l'Information et de la Communication

Lisitr'ireo fafana

- Fafana 1 : Taham-pitomboana isaky ny sampan'asa
Fafana 2 : Fivoaran'ny tahan'ny fisondrotry ny vidim-piainana
Fafana 3 : Fivoaran'ireo fidiram-bolam-panjakana (amin'ny lavitrisa Ariary)
Fafana 4 : Fivoaran'ireo fandanium-bolam-panjakana
Fafana 5 : Fivoaran'ny famatsiana ny fatiantoky ny tetibola
Fafana 6 : Taham-panatanterahana ireo tondromarika isaky ny Ministera sy Andrim-panjakana
Fafana 7 : Fihatsaran'ny Sehatra Fitantanana-draharaha
Fafana 8 : Fihatsaran'ny Sehatra Famokarana
Fafana 9 : Fihatsaran'ny Sehatra Fotodrafitrasa
Fafana 10 : Fihatsaran'ny Sehatra Sosialy
Fafana 11 : Fintina momba ny fihatsarana isan-tsehatra
Fafana 12 : Fivoaran'ny fihatsarana tamin'ny 2010 hatramin'ny 2012
Fafana 13 : Vokatra ankapoben'ny fanatanterahana ny tetibola
Fafana 14 : Endrik'ireo vola miditra tamin'ny tetibola ankapobe
Fafana 15 : Fitsinjarana ireo sora-bola isaky ny iraka
Fafana 16 : Fitsinjarana ireo fandania araka ny fanekena valo tao amin'ny MAP
Fafana 17 : Fanatanterahana ny fandaharan'asa Fitantanana sy Fandrindrana
Fafana 18 : Fanatanterahana ny tetibolan'ny fandaharan'asa Fanjakana Tompon'andraikitra
Fafana 19 : Fanatanterahana ny tetibolan'ny Fotodrafitrasa mifandray
Fafana 20 : Fanatanterahana ny tetibolan'ny Fanovana ny Fanabeazana
Fafana 21 : Fanatanterahana ny tetibolan'ny Fampanandrosoana ny ambanivohitra
Fafana 22 : Fanatanterahana ny tetibolan'ny Fahasalamana, fandrindrana ny fiainam-pianakaviana, Ady amin'ny VIH/SIDA
Fafana 23 : Fanatanterahana ny tetibolan'ny fandaharan'asa Toekarena miarin-doha
Fafana 24 : Fanatanterahana ny tetibolan'ny fandaharan'asa Fikarakarana ny tontolo iainana
Fafana 25 : Fanatanterahana ny tetibolan'ny Firaisan-kinam-pirenena
Fafana 26 : Endriky ny fampiasana andavanandro ireo rafitra
Fafana 27 : Endriky ny PIP isaky ny karazana famatsiam-bola
Fafana 28 : Fitsinjarana ny PIP
Fafana 29 : Fitsinjarana ny PIP isaky ny iraka teo anivon'ny foibe sy Analamanga
Fafana 30 : Fidiram-bolan'ny Tranoprintim-pirenena
Fafana 31 : Fandanian'ny Tranoprintim-pirenena
Fafana 32 : Fidiram-bolan'ny Paositra, Fifandraisan-davitra ary Teknolojia Vaovao
Fafana 33 : Fandanian'ny Paositra, Fifandraisan-davitra ary Teknolojia Vaovao
Fafana 34 : Fintina ho an'ireo Tetibola Anankina
Fafana 35 : Vinavina sy fanatanterahana ny fidiram-bolan'ireo kaontim-barotra
Fafana 36 : Endrika ankapoben'ireo CPT
Fafana 37 : Endrik'ireo FCV
Fafana 38 : Fivoaran'ireo FCV
Fafana 39 : Endrik'ireo Fampiasana ho Renivola ny Trosam-panjakana
Fafana 40 : Fintina ho an'ny fanatanterahana ankapobeny ny Tetibola
Fafana 41 : Fivoaran'ireo hanisisa tamin'ny lalàna fandravonana ny tetibola

Lisitr'ireo kisary

Kisary 1 : Fihatsarana isan-tsehatra

Kisary 2 : Fivoaran'ny fihatsarana ny 2010 hatramin'ny 2012

Kisary 3 : Vola miditra

Kisary 4 : Fitsinjarana ireo sora-bola araka ny karazana teti-bola

Kisary 5 : Fitsinjarana ireo fandaniana araka ny karazana tetibola

Kisary 6 : Fintina ho an'ireo Tetibola Anankina

Kisary 7 : Fivoaran'ireo FCV

Lisitr'ireo tovana

- 1 – Ny endrik'ireo vola miditra
- 2 – Ireo tetibola anankina
- 3 – Ny fampiasana ireo tamberin'ny vidin'entana
- 4 – Fampiasana ho renivola ny trosam-panjakana
- 5 – Fampiasana ny Kaonty manokan'ny Tahirimbolam-panjakana
- 6 – Endrik'ireo fandania(fampandehanan-draharaha, karama, hana-pamokarana) isaky ny Ministera sy Andrim-panjakana
- 7 – Ny C.G.A.F.
- 8 – Ny Tatitry ny Fitsarana momba ny Kaonty miaraka amin'ny fanambaram-pitoviana
- 9 – Ny Tatitra isan-taona momba ny Fihatsarana

Fizarana voalohany
FAMELABELARANA IREO ANTONANTONY



Fizarana I : Fivoaran'ny tontolo maneran-tany

Taorian'ny fihisatry ny toekarena eran-tany niseho tamin'ny 2011 dia maro ireo fikorontanana niseho sy nanakana ihany koa ny famerenana amin'ny laoniny ny fandrosoana ho an'ny taona 2012. Nanoloana ny vokatr'ireo karazana krizy ara-bola, ny fihemorana tao Japon, ny tsy fahamarinan-toeran'ny vidin'ireo akora fototra, dia naroso ny fomba fijery rehetra hampiakarana ny toekarena. Izany tranga sy fahavoazana ara-toekarena izany no nampihena ny fitomboana teo amin'ny varotra maneran-tany izay 6,0% tamin'ny 2011 ary nidina hatramin'ny 2,5% tamin'ny 2012.

Araka izany dia nitohy nihisatra ny atrik'asa ara-toekarena ho an'ireo firenena hanankarena haingana toa an'i Chine. Ny fatiantoka ara-barotr'i Japon dia nahatratra ny fijotsoana manan-tantara izay -1,5% n'ny harinkarena faobe noho ny fiakarana mihoa-pampana tamin'ny Yen, vola ampiasain'i Japon. Niharan'ireo fikorontanana avy any ivelany manoloana ny fihisatry ny varotra maneran-tany sy ny famatsiam-bolan'ny banky iraisam-pirenena i Bresil sy Inde. Noho izany dia nihemotra ny fampandrosoana maneran-tany satria raha tafakatra 3,9% ny taha tamin'ny taon-dasa dia tsy nahitana afa tsy 3,2% fotsiny izany tamin'ity vanim-potoana ity.

Fizarana II : Fihatsaran'ny toekarena malagasy

Tamin'ny alalan'ny Lalàna laharana 2011-015 tamin'ny 28 desambra 2011 mitondra ny Lalàna mifehy ny Tetibola no nametrahan'ny fitondram-panjakana tetezamita ho tanjona ny fitazonana ny fahamarinan-toeran'ny toekarena tamin'ny fanamafisana ny laharam-pahamehana ho an'ireo sehatra sosialy, ny fanohanana ireo sehatry ny angovo sy fambolena, ny fanarenana ny sehatra tsy miankina. Fanampiny, nampiharina ny politikan'ny fitsitsiana momba ny tetibola. Farany, nampanantenaina ihany koa ny fikarakarana ireo fifidianana isan-karazany mba hametrahana ny Repoblika faha-efatra.

Na dia teo aza ny fiakarana dia nasehon'ireo tondro fa ny toekarena malagasy dia tsy mbola marin-toerana noho ireo dona avy any ivelany vokatry ny fihisatry ny toekarena eran-tany ary koa noho ireo akony ratsy nateraky ny krizy politika anatiny. Niantraika mafy tamin'ny voka-bary ny fandalovan'ireo rivo-doza Irina sy Giovanna ary nanampy trotraka ny fahasimban'ireo fotodrafitrasa izay efa ianjadian'ny tsy fahampian'ny famatsiam-bola avy any ivelany.

Na dia niakatra aza ny taham-pitomboan'ny harin-karena izay nananika ny 2,5% tamin'ny 2012 raha 1,3% ny tamin'ny 2011, dia mbola maivana izany fiakarana izany raha oharina tamin'ny fitomboana nisy tamin'ny vanim-potoana mialoha ny krizy 2008 (7,1%).

A. Vokatra ara-toekarena sy ara-bola

Ny fiakarana maivana teo amin'ny toekarena dia niharihary tamin'ny alalan'ny fizarana tsy mitovy ny fitomboana tamin'ireo seha-pamokarana telo lehibe : voalohany, faharoa ary fahatelo. Marina tokoa fa ambany ny taham-pitomboan'ny harin-karena izay 2,5% (raha 2,0% ny vinavina) efa izany dia mariky ny fiarenan'ny toekarena. Tsara araka izany raha ny vokatra amin'ny ankapobenysatria voafehy ny fisondrotry ny vidim-piainana, nampihena ny fatiantoka ny politikan-tetibola matotra, marin-toerana ny sandan'ny Ariary.

1. Famokarana

Nahitana fivoarana avokoa ireo sehatra ara-toekarena tamin'ny 2012.

Ny seha-pamokarana faharoa no nitazona ny laharana voalohany tamin'ny fitomboana ara-toekarena. Naneho ny taha 5,1% raha 3,2% tamin'ny 2011, toe-javatra maro no nahatonga io vokatra io. Marihina fa ny orinasa Sherrit dia nanomboka ny famokarana tamin'ny 2012. Tao anatin'ity sampan'ny indostria mpanodina ity dia nahatratra ny fahombiazana tena tsara ny fitomboana tamin'ny taha izay 83,3%. Ny sampan'ny indostria vaventy ihany koa dia nahitana fandrosoana tamin'ny taham-pitomboana izay notombanana ho 28,9% (raha 0,3% tamin'ny 2011). Niakatra tsikelikely ny fitomboana tamin'ireo sampan'ny angovo (3,9%) sy orinasa afakaba indostrialy (3,5%) nifanohitra tamin'ny taon-dasa izay nampidina be -0,9% sy -0,7% ireo atrik'asa nifandray tamin'izany.

Nahitana fitomboana miiba tamin'ny 2011 (-0,3%), nitombo 3% ny fiakaran'ny seha-pamokarana fahatelo. Fihatsarana izay azo noho ny fanohanana ireo atrik'asa momba ny fitaterana (10,1%) indrindra momba ny fitaterana olona arahin'ny fitaterana ireo entana. Ireo fepetra ana-habakabaka indrindra ny fanavaozana ny ampahany amin'ny faritra fisidinana, ny fisokafan'ireo zotra vaovao ivelany ary koa ireo zotra isam-paritra dia nahafahana nanampy ny sehatra fizahan-tany ary nampitombo ireo fampiasam-bola. Fanampiny, raha nivoatra ny sampana banky, tsy nandroso kosa ny fifandraisan-davitra. Nihemotra mihitsy aza ny sampana fifandraisan-davitra sy ny fiantohana.

Ny seha-pamokarana voalohany no laharana farany tamin'ny taham-pitomboana tena ambany (1,5%) raha 0,7% tamin'ny 2011. Nandroso avokoa ireo sampan'asa ankoatra ny fikarakarana ny ala izay nahitana fidinana -7,4% satria nanohy ny tsy fizarana ireo taratasy fahazoan-dàlana hitrandraka hazo sarobidy ireo sampan-draharaha misahana ny ala.

Ity fepetra ity dia nanaraka ny politikam-panjakana hiadiana amin'ny tsy fanarahan-dalàna, ny fitrandrahana sy ny fanondranana an-tsokosoko ny hazo sarobidy, indrindra ny andramena. Ny

sampan'asa fambolena no navitrika indrindra, tamin'ny taham-pitomboana 3,8% raha 1,2% ny taon-dasa noho ireo atrik'asa fanamorana ny fampiasana ireo akoram-pamokarana sy sora-bola natokana ho an'ny fambolena ary koa ireo fampiofanana nokarakarina ho an'ireo mpamokatra any ambanivohitra mba hanatsarana ny vokatry ny fambolena.

Fafana 1 : Taham-pitomboana isaky ny sampan'asa (fiova isan-taona amin'ny %)

Taona		2011	2012
Seha-pamokarana voalohany		0,7	1,5
	Agriculture	-1,2	3,8
	Elevage et Pêche	4,2	0,8
	Sylviculture	-3,3	-7,4
Seha-pamokarana faharoa		3,2	5,1
	Agro-industrie	0,3	28,9
	Industrie Extractives	3,1	83,3
	Energie	-0,9	3,9
	Industries Alimentaires	7,5	1,4
	Industries Boissons	7,0	1,4
	Industries Tabac	-4,8	2,8
	Industries Corps gras	14,4	3,4
	Pharmacie	-7,6	1,5
	Industries Textile	-0,7	1,9
	Industries Cuir	1,4	1,4
	Industries Bois	-2,9	-3,9
	Matériaux de Construction	4,4	2,5
	Industries Métallique	15,6	1,8
	Matériaux de Transport	-15,6	1,5
	Appareil Electrique	-3,4	1,0
	Industrie Papier	-10,2	0,0
	Autres	2,0	-7,8
	Zone Franche Industrielle (ZFI)	-0,7	3,5
Seha-pamokarana fahatelo		-0,3	3,0
	B.T.P	3,7	3,4
	Transports de marchandises	-1,6	3,5
	Transports de voyageurs	-1,2	10,1
	Auxiliaires de Transport	-14,1	7,1
	Télécommunications	4,4	4,4
	Commerce	1,7	1,9
	Banque	1,3	5,3
	Assurance	10,8	1,4
	Services rendus, Entreprise, &	-1,5	0,8
	Ménage		
	Administration	1,0	1,1
	Charges non imputées	1,3	5,3
	PIB aux coûts des facteurs	0,4	2,6
	Impôts indirects	7,8	2,0
	PIB Total	1,3	2,5

Loharanom-baovao : INSTAT

2. Fisondrotry ny vidim-piainana

Heverina fa ny vary no foto-tsakafon'ny ankamaroan'ny vahoaka malagasy, tsapa anefa fa tsy marin-toerana ny vidim-bary nandritra ny taona 2012. Raha niakatra izany tamin'ny telovolana voalohany, dia nahitana fidinana kosa tamin'ny enim-bolana faharoa. Antsiranana no nahitana ny vidim-bary ambony indrindra nifanohitra tamin'i Fianarantsoa izay ambony indrindra. Ambonin'izany, ny fiakaram-bidin'ireo « trano sy hanina » ihany no nandrafitra ny 35,2% n'ny fiakaram-bidy rehetra.

Farany, noho ireo ezaky ny Banky Foibe tamin'ny fananganana ireo fitsipika hentitra teo amin'ny politika momba ny vola no nahafahana nampihena ny fisondrotam-bidy. Araka izany dia nahitana fidinana 5,8% ny tahan'ny fisondrotry ny vidim-piainana raha 9,5% tamin'ny 2011.

Fafana 2 : Fivoaran'ny tahan'ny fisondrotry ny vidim-piainana

	<i>Fiova amin'ny</i> %
Vanim-potoana	2012
<i>Janoary</i>	5,4
<i>Febroary</i>	4,1
<i>Martsa</i>	4,9
<i>Aprily</i>	5,9
<i>May</i>	6,5
<i>Jona</i>	6,6
<i>Jolay</i>	6,2
<i>Aogositra</i>	6,3
<i>Septambra</i>	6,1
<i>Oktobra</i>	6,0
<i>Novambra</i>	6,0
<i>Desambra</i>	5,8
Salan'isa	5,8

Loharanom-baovao : Banky Foiben'i Madagasikara

3. *Fitantanam-bolam-panjakana*

Ny politika mifantoka amin'ny tetibola no naseho tamin'ny fitantanam-bolam-panjakana tamin'ny 2012. Nampiharina hatramin'ny krizim-piarahamonina ara-politika tamin'ny 2009 ary notohizana mba hanamafisana ireo fanatsarana mifantoka amin'ny fitantanana mahomby sy mba hitazonana ny fifandanjana ara-toekarena sy ara-bola. Isan'ireo tanjona goavana ny fikarakarana ireo fifidianana samihafa mba hametrahana ny repoblika fahaefatra. Laharam-pahamehana ihany koa ny fanohanana ireo sehatra sosialy (fanabeazana, fahasalamana) sy ireo tetik'asa misy akony mivaingana mba hanarenana ny fari-piainan'ny mponina (fambolena, angovo).

Amin'ny ankapobeny dia tsapa fa na ny fanatanterahana tamin'ny fandanianana na tamin'ny fampidiram-bola dia samy tsy nahatratra ireo vokatra nokendrena araka ireo vinavina teny am-piandohana. Nanamarika izany ny fahosan'ny fidiran-ketra sy ny fahalemen'ireo fampiasam-bolam-panjakana noho ny tsy fahampian'ny famatsiam-bola avy any ivelany.

3.1. *Ireo vola miditra*

Nitombo ny vola niditra ary notombanana ho 5% ny fiakarana. Na dia tsy nahatratra ny tarehi-marika novinavinaina aza ireo vola miditra tamin'ny hetra dia nahitana fiakarana 124,8 lavitrisa Ariary izany ny 2011 hatramin'ny 2012. Nitovy ihany ny antony : ireo fidiram-bola anatin'ny no nanjaka tamin'ireo fidiram-bola avy amin'ny hetra.

Fepetra momba ny hetra maro no nampiharina mba hanarenana ny toekarena : ny fampihenana ireo hetra alaina amin'ireo vola miditra ho an'ireo fampiasam-bola amin'ny famokarana ireo angovo azo havaozina, ny fandoavana ny TVA amin'ny famindrana ara-banky, ny fampihenana miandalana ny tahan-ketra alaina amin'ireo vola miditra sy ny toa azy...

Teo amin'ny fidiram-bolan'ny fadin-tseranana, fepetra vitsivitsy no nanatsara ireo vokatra azo raha oharina tamin'ny taon-dasa : fanitsiana ny vola aloa amin'ireo fampitaovana ara-pahasalamana mba hanampiana ireo hetsika ataon'ny fanjakana momba ny fahasalamana, fampihenana ny haban-tseranana tamin'ireo akora fototra isan-karazany, ny fangalana onitra noho ny fahataran'ny fanondranana ireo entana mihoatra ny fe-potoana nomena...

Nefa tsapa ny fiakarana manokana 81,2 lavitrisa Ariary tamin'ny fidiram-bola tsy hetra, nihoatra ny vinavina mihitsy aza. Izany dia avy amin'ny fidiram-bola hafa vokatry ny fivarotana ny fiaramanidina « force one » tamin'ny 2012.

Nitombo ihany koa ireo fanomezana raha ampitahaina amin'ny tanjona napetraka. Na izany aza, ny fanatanterahana tamin'ny 2011 no nahomby indrindra. Ny ampahan'ny fanomezana renivola no lehibe indrindra ary tsy nitovy tamin'ireo fanomezana mahazatra izay

nahitana fidinana hatramin'ny 0,6 lavitrisa Ariary. Vola 16,8 lavitrisa Ariary no tsy azo noho ny tsy fivoahan'ny fanampiana natao hamatsiana ireo fifidianana.

Fafana 3 : Fivoaran'ireo fidiram-bolam-panjakana (amin'ny lavitrisa Ariary)

Filazana	Amin'ny lavitrisa Ariary			Fiova amin'ny % 2011/2012
	Vinavina	Fanatanterahana		
	LFI 2012	2011	2012	
Vola miditra	2 442,8	2 255,7	2 380,5	5,24
Vola miditra hetra	2 397,8	2 219,4	2 263,0	1,93
<i>Anatiny</i>	1 287,1	1 222,3	1 214,4	-0,65
<i>Ivelany</i>	1 110,7	997,1	1 048,6	4,91
Vola miditra tsy hetra	45,0	36,3	117,5	69,11
Fanomezana	246,6	390,3	262,9	-48,46
<i>Fanomezana tsotra</i>	62,7	17,4	0,6	-2 800
<i>Fanomezana renivola</i>	183,9	372,9	262,3	-42,17
VOLA MIDITRA REHETRA SY FANOMEZANA	2 689,4	2 646,0	2 643,4	-0,10

Loharanom-baovao : OGT

3.2. Ireo fandania

Asehon'ireo vokatry ny fitantanana ny fandania ny akon'ny fampiharana ireo fomba fitsitsiana ny tetibola : nahena avokoa ny ankamaroan'ireo fandania rehetra. Araka izany dia nanangana tetik'ady famerana ny fandania miankina amin'ny vola azo ampiasaina ny mpitondra fanjakana.

Nahitana fihenana 2,2% ny fitambaran'ny fandania izany hoe 65,7 lavitrisa Ariary raha ampitahaina tamin'ny fandania ny 2011. Tafakatra 2 918,0 lavitrisa Ariary nandritra ny vanim-potoana 2012, ireo fandania mahazatra no nandrafitra izany izay tafakatra 2 322,8 lavitrisa Ariary ary ny fandania'ny hana-pamokarana dia tsy nahitana afa tsy 595,2 lavitrisa Ariary.

Marihina fa nahitana fihoarana ny fandania'ny fampandehanan-draharaha tamin'ny fanatanterahana izay mitentina 533,2 lavitrisa Ariary raha 429,6 lavitrisa Ariary ny vinavina. Izany dia vokatry ireo famindrana sy ireo fanampiana. Ireo fandania momba ny mpiasa indray dia nahitana fiakarana isan-taona ary nisy ambim-bola 82,7 lavitrisa Ariary raha oharina tamin'ny vinavina.

Farany, ambara ihany koa fa nitombo hatrany ka 113,7 lavitrisa Ariary ny fatiantoka tao amin'ny tahirin'ny fisotroan-dronono.

Fafana 4 : Fivoaran'ireo fandanium-bolam-panjakana (amin'ny lavitrisa Ariary)

Filazana	Amin'ny lavitrisa Ariary			Fiova amin'ny % 2011/2012
	Vinavina	Fanatanterahana		
	LFI 2012	2011	2012	
Fandania	2 310,2	2 141,9	2 322,8	7,79
<i>Mpiasa</i>	1 250,0	1 060,4	1 167,3	9,16
<i>Fampandehanan-draharaha</i>	649,5	623,6	702,1	11,18
<i>Zana-bolan'ny trosa</i>	207,1	143,2	144	0,56
<i>Anatiny</i>	155,5	105,9	106,3	0,38
<i>Ivelany</i>	51,6	37,9	37,7	- 0,53
Fandaniaa hafa tao amin'ny tahirimbola	202,6	314,6	309,4	-1,68
Fandania ho renivola	718,2	841,8	595,2	-41,43
Tamin'ny loharanom-bola anatiny	181,1	286,5	165,2	-73,43
Tamin'ny loharanom-bola ivelany	537,1	555,3	430,0	-29,14
FANDANIA REHETRA	3 028,4	2983,7	2 918,0	-2,25

Loharanom-baovao : OGT

3.3. Ireo fampiasam-bolam-panjakana

Tsy nihatsara ny fampiasam-bolam-panjakana noho ireo fiantraikany ratsy nateraky ny fitarazohan'ny krizy politika teto Madagasikara. Nitohy ny fidinan'ireo fandanium'ny hana-pamokarana ary tsy nahafahana nanohana ny fanarenana ny toekarena. Na teo amin'ny lafiny vinavina (697,0 lavitrisa Ariary tamin'ny 2012 raha 1 251,9 lavitrisa Ariary tamin'ny 2011) na teo amin'ny lafiny fanatanterahana (595,2 lavitrisa Ariary tamin'ny 2012 raha 841,8 lavitrisa Ariary tamin'ny 2011), dia nihena ny fatran'ireo fampiasam-bola.

Momba ireo tanjona napetraky ny fitondrana tetezamita, ny laharam-pahamehan'ny fanjakana dia manodidina amin'ny:

- fampandrosoana ireo fotodrafitrasan'ny sampa-draharahan'ny fahasalamana fototra sy ny fanabeazana ;
- fanarenana ny sehatry ny fizahan-tany
- fanamafisana ny sehatra angovo
- fanamafisana ny filaminana ara-tsakafo
- fanohanana amin'ny vokatra ara-pambolena

Tamin'ny fitsinjarana ankapobeny ny kitapom-bolan'ny PIP dia voalohan-daharana ny fanohanana ny sehatra fotodrafitrasa tamin'ny fanomezana azy ny 33,6%. Ny sehatra sosialy sy ny famokarana dia samy nahazo ny ampahany isan'isany 27,5% sy 26,2%. Avy tamin'ireo mpiara-miombon'antoka avy any ivelany no niavian'ny 74,8% n'ireo loharanom-bola namatsiana ny fanatanterahana ireo PIP.

Raha nihena ny fampiasam-bolam-panjakana dia tsapa kosa teo amin'ny lafiny fampiasam-bola tsy miankina, noho ny ezaky ny fanjakana hanatanteraka ny paik'ady fohy ezaka ho fanarenana ny toekarena tamin'ny alalan'ny fametrahana fiaraha-monina mirindra sy azo antoka teo amin'ny fandraharahana, fa nitombo 2,7% ny famoronana orinasa raha oharina tamin'ny 2011. Raha atambatra dia orinasa vaovao 588 no niforona.

3.4. Famatsiana ny fatiantoky ny tetibola

Nihena 9,1% ny famatsiana ny fatiantoky ny tetibola raha oharina tamin'ny famatsiana tamin'ny taon-dasa. Amin'ny fitambarany, ny famatsiana dia tafakatra 294,5 lavitrisa Ariary raha 339,0 lavitrisa Ariary ny vinavina tamin'ny Lalàna mifehy ny tetibola. Noho ny tsy fisian'ny famatsiam-bola avy any ivelany dia nanapa-kevitra ny hanetsika araka izay azo atao ireo loharanom-bola anatin'ny fanjakana mba hanohanana ireo ezaka amin'ny fampiasam-bola. Araka izany dia 196,1 lavitrisa Ariary no azo avy tamin'ny famatsiam-bola anatin'ny ary 98,5 lavitrisa Ariary ihany no avy tamin'ireo mpamatsy vola.

Ny ampahany betsaka tamin'ny famatsiana avy amin'ireo loharanom-bola anatin'ny dia niantohana tamin'ny alalan'ny fametrahana vola vahiny nataon'ny fanjakana, ny fametraham-bola tao amin'ny kaonty manokan'ny FMI ary ny fanokafana ny BTA tamin'ireo banky tsotra. Na izany aza dia nahitana fihenana 102,9 lavitrisa Ariary ny fampiasana ny rafitra ara-banky raha oharina tamin'ny 2011. Ambonin'izany, afaka nanome lanja ireo fandraiketany ny fanjakana satria raha naminavina handray BTA afakaratsaka hatramin'ny 30 lavitrisa Ariary ny Lalàna mifehy ny Tetibola dia nahavita namerim-bola nihoatra ny tarehimarika novinavinaina ity farany, izany hoe 100,6 lavitrisa Ariary.

Fafana 5 : Fivoaran'ny famatsiana ny fatiantoky ny tetibola (amin'ny lavitrisa Ariary)

Filazana	Amin'ny lavitrisa Ariary			Fiova amin'ny % 2011/2012
	Vinavina	Fanatanterahana		
	LFI 2012	2011	2012	
FINANCEMENT EXTERIEUR NET	185,0	95,9	98,5	2,64
<i>Tirages</i>	353,2	182,5	167,7	-8,83
Dont Projets	353,0	182,5	167,7	-8,83
<i>Amortissements dus</i>	-168,2	-86,6	-69,3	-24,96
FINANCEMENT INTERIEUR NET	154,0	228,1	196,1	-16,32
<i>Système Bancaire</i>	124,0	369,1	266,2	-38,66
<i>Système Non bancaire</i>	30,0	-41,1	-100,6	59,15
<i>Dépôts des Correspondants du Trésor</i>	0,0	-108,4	38,7	380,10
TOTAL DES FINANCEMENTS	339,0	324,0	294,5	-15,11

Loharanom-baovao : OGT

4. *Sehatra ivelany*

Ny rafi-pitantanana malagasy dia tsy nahafahana nanohy ny vokatra misy ambim-bava izay azo nandritra ny taona 2011. Tsara ny mamaritra fa nihatsara ny fatiantoka tamin'ireo fifanakalozana mahazatra ho an'ny taona 2012, izay 23,9 tapitrisa DTS. Ny fihorana tamin'ireo fampiasana ny renivola sy vola kosa dia nahitana fihenana hatramin'ny 25% izany hoe 144,7 tapitrisa DTS. Tsy noho ny fihenana'ireo findramam-bola ataon'ny fanjakana tamin'ny lafiny fampiasam-bola (32,2 tapitrisa DTS) sy ireo sehatra hafa (139,9 tapitrisa DTS) ihany no nahatonga izany fa indrindra koa ny fihenana'ireo fanomezana-tetik'asa (13,4 tapitrisa DTS). Vokany, fatiantoka nananika ny 55,3 tapitrisa DTS no hita tamin'ny toe-danjampifanakalozana nandritra ny taona 2012 raha ambim-bava 80,7 tapitrisa DTS no tamin'ny 2011.

Nihena ho 55,3 tapitrisa DTS ny vola azo avy any ivelany vokatra ny fampiatoana ireo fifanarahana tamin'ireo mpiara-miombon'antoka ara-teknika sy ara-bola vahiny, ny ankamaroan'ny famatsiana ny fatiantoky fifandanjana ankapobeny nefa dia avy amin'ireo vola avy ivelany ireo.

Teo amin'ny tontolon'ny varotra ivelany dia marin-toerana ny fanondranana teo amin'ny fatran'ny entana naondrana. Niakatra 15,6% ny fidiram-bolan'ny fanondranana raha ampitahaina tamin'ny 2011 ary tafakatra 3 426,4 lavitrisa Ariary. Ny fanadihadiana ny rafitra tamin'ireo vokatra fanondrana no ilazana fa ny vola niditra tamin'ny siramamy no tsara indrindra tamin'ny fitomboana izay 148,7% noho ny fampitomboana ny fanondranana (135,4%). Nefa ny ampaham-bola nampidiriny tamin'ny fanondranana dia 1,5% n'ny vola niditra rehetra fotsiny. Nitombo ihany koa ny vola nampidirin'ireo vokatra avy amin'ny harena an-kibon'ny tany, tamin'ny habetsahany (12,9%) sy tamin'ny vidiny (14,9%). Ny ampaham-bola nampidiriny tamin'ny fanondranana dia 4,4%. Izany dia azo indrindra avy tamin'ny vola nampidirin'ny kraoma (63,5%) sy ireo vokatra hafa avy amin'ny harena an-kibon'ny tany (34,8%) ary ireo vokatra avy amin'ny solitany (18,1%). Farany, ny 5,2% n'ny vola niditra rehetra tamin'ny fanondranana dia azo tamin'ny fanondranana ireo vokatra avy amin'ny zavamaniry toy ny jirofo, lavanila, ...

Raha ny filaharan'ireo firenena fandefasana entana, na dia niova aza ny rafitra dia mbola i Lafrantsa no nitazona ny laharana voalohany na dia nihena aza ny vola niditra tamin'ny fanondranan'entana nankany : 981,6 lavitrisa Ariary raha 1 000,7 lavitrisa Ariary tamin'ny 2011. I Allemagne sy Chine no teo amin'ny laharana faharoa sy fahatelo izay manana isa 0,9 isan'isany tamin'ny fampitomboana ny anjara teo amin'ny tsena.

Nanamarika ihany koa ny fiovaovan'ny fanafaran'entana isan-taona tamin'ny 2012 ny fitomboana na tamin'ny habetsahana (30,0%) na tamin'ny sanda (14,4% ho an'ireo vokatra nafarana iharan'ny haba imbonana). Raha ny fanafarana angovo no nitana ny toerana goavana izay 6,3% n'ny sanda ankapobeny tamin'ny fanafarana, tsy nahitana afa tsy 3,4% kosa ny an'ireo akora fototra, manaraka azy farany ny ampahany kely tamin'ny fanafarana nataon'ireo orinasa afakaba : 1,2%.

I Emirats Arabo-Mitambatra no mpamatsy voalohany antsika na dia nihena aza ny anjarany teo amin'ny tsena ka 15,7% raha 17,2% izany ny taon-dasa. I Chine sy Bahrein no faharoa sy fahatelo tamin'ny filaharana izay nanana isan'isany 14,6% sy 7,6%.

Tsara ihany koa ny mitadidy fa nandritra ity vanim-potoana ity dia ny trosa ivelany no nandrafitra ny 99,6% n'ny trosam-panjakana malagasy. Nitombo 5,5% ny trosam-panjakana raha oharina tamin'ny 2011 izay 81,1 tapitrisa DTS. Araka izany dia nitombo 5,4% ny trosa tsy voalao, izany hoe 1 567,7 tapitrisa DTS raha 1 488,1 tapitrisa DTS tamin'ny 2011.

Farany, momba ny Ariary, ny taha salany tamin'ny fifanakalozana teo amin'ny Dolara amerikana sy ny Euro dia nahitana fiakarana isan'isany 7,59% (2 195,0 Ariary raha 2 025,1 Ariary tamin'ny 2011) sy 0,39% (2 821,5 Ariary raha 2 815,1 Ariary tamin'ny 2011). Araka izany dia nitotongana ny vola malagasy.

B. Fanadihadiana ny fihatsarana isan-tsehatra

Amin'izany dia atao ao anatin'ny taratasy momba ny fahombiazana ny filazana ny fantanterahana ireo tanjona sy ny fahatratrarana ireo tondromarika napetraka . Tao anatin'ity dingan'ny fihatsarana ity dia nandraikitra iraka 43 ny fanjakana, fandaharan'asa 119, voalaza tamin'ny tanjona 280. Tamin'ny alalan'ireo tondromarika 735 no nandrefesana ny fatran'ny fanatanterahana ireo tanjona. Amin'ny ankapobeny dia hita tao anatin'ny tatitra momba ny fahombiazana izay misy ny sonian'ireo tompon'andraikitry ny fandaharan'asa ireo zava-bita nivaingana. Hita ao anatin'izany ireo singa fototra fanadihadiana sy fanombanana izay tanjon'ny tatitra momba ny fihatsarana.

Mialoha ny hanadihadiana ireo fihatsarana isan-tsehatra dia tsara ny mitondra ny fijery ankapobeny momba ireto farany.

Fafana 6 : Taham-panatanterahana ireo tondromarika isaky ny Ministera sy

Andrim-panjakana

Kaody	Andrim-panjakana/ministera	Voasoratra	Tratra	Tsy tratra	Tsy azo nampiasaina	Hafa	Taham-panatanterahana %
01	Fiadidiana ny Fahefana Avon'ny Tetezamita	39	13	18		8	33,33
02	Filan-kevitra ambonin'ny Tetezamita	8	5	3			62,5
03	Filan-kevitra ny Tetezamita	4	1	3			25
04	Fahefana Avo momba ny Lalàm-panorenana	6	4	2			66,97
05	Primatiora	60	32	27	1		53,33
10	Ministera misahana ny Fifandraisan'ireo Andrim-panjakana	9	1	8			11,11
11	Ministeran'ny Raharaham-bahiny	29	15	7		7	51,72
12	Ministeran'ny Fiarovam-pirenena	22	8	7	7		36,36
13	Sekreteram-panjakana miadidy ny Zandarmaria	11	0	10	1		0
14	Ministeran'ny Atitany	22	13	9			59,09
15	Ministeran'ny Filaminana Anatin'ny	12	6	5		1	50
16	Ministeran'ny Fitsarana	30	12	18			40
17	Ministeran'ny Fanapariaham-pahefana	4	1	3			25
21	Ministeran'ny Fitantanam-bola sy ny Tetibola	66	31	33		2	46,97
25	Primatiora lefitra misahana ny Toekarena sy Indostria	7	3	4			42,86
32	Ministeran'ny Asam-panjakana, ny Asa ary ny Lalàna Sosialy	79	34	45			43,04
35	Ministeran'ny Fizahan-tany	4	3	1			75
36	Ministeran'ny Varotra	4	2	2			50
37	Ministeran'ny Fifandraisana	7	1	6			14,29
38	Ministera misahana ny Fampiroboroana ny Taovavatra	2	0	2			0
41	Ministeran'ny Fambolena	32	17	15			53,13
42	Ministeran'ny Fiompihana	21	7	14			33,33
43	Ministeran'ny Jono sy ireo harena an-dranomasina	13	6	7			46,15
45	Ministeran'ny Tontolo Iainana sy ny Ala	5	3	2			60
51	Ministeran'ny Angovo	8	0	8			0
53	Ministeran'ny Harena an-kibon'ny tany	5	3		2		60
54	Ministeran'ny solika	4	1	3			25
61	Ministeran'ny Asa Vaventy sy Famantarana ny Toetr'andro	14	8	6			57,14
62	Primatiora lefitra misahana ny Fampandrosoana sy ny Fanajariana ny Tany	31	11	19	1		35,38
63	Ministeran'ny Fitaterana	15	6	9			40
66	Ministeran'ny Fifandraisan-davitra, Paositra ary ny Teknolojia Vaovao	3	2	1			66,67
71	Ministeran'ny Fahasalamam-bahoaka	50	30	20			60
75	Ministeran'ny Tanora sy ny Fialam-boly	21	16	5			76,19
76	Ministeran'ny Mponina sy ny Raharaha Sosialy	47	21	17	9		44,68
78	Ministeran'ny Fanatanjahan-tena	7	3	4			42,86

81	Ministeran'ny Fanabeazam-pirenena	11	6	5			54,55
83	Ministère de l'Enseignement Technique et de la Formation Professionnelle Ministeran'ny Fampianarana Teknika sy ny Fiofanana arak'asa	4	1	3			25
84	Ministeran'ny Fampianarana Ambony sy ny Fikarohana Siantifika	4	3	0	1		75
86	Ministeran'ny Kolontsaina sy ny Vakoka	5	1	4			20
	Fitambarany	735	334	361	22	18	
	Sanda amin'ny %	100%	45,44	49,12	2,99	2,45	

Loharanom-baovao: RAP 2012

« Hafa »: sanda tsy voafaritra

Io fafana io dia mamintina ny fatran'ny fihatsarana isaky ny ministera sy andrim-panjakana nandritra ny taona 2012. 334 no tratra tamin'ireo tondromarika 735 voasoratra nandritra ity fotoana ity (fihatsarana izay nananika ny 45,44%), 361 no tsy tratra, 22 tsy afaka nampiasaina ary 18 tsy naneho ny tanjona nokendrena.

Nokiliasiana ho isan'ireo nahomby indrindra ireto ministera manaraka ireto, tamin'ny fahatratrarana ireo tanjona hatramin'ny 75%, na nihoatra mihitsy aza : Fizahan-tany, Fampianarana ambony sy Fikarohana Siantifika, Tanora sy Fialam-boly. Ireo ministera nahitana fihatsarana antonony (50%) dia ny Raharaham-bahiny, ny Filaminana Anatin'ny Varotra sy ny Fambolena.

Ezaka maro no tokony mbola hatao indrindra ho an'ireo departemanta kely fahombiazana ka naneho ny taham-panatanterahana ambanin'ny 25%. Izay ahitana ny Kongresin'ny Tetezamita, Ministera misahana ny fifandraisana amin'ireo Andrim-panjakana, Ministeran'ny Fifandraisana, Ministeran'ny Solika, Ministeran'ny Fitsinjaram-pahefana, Ministeran'ny Fampianarana Teknika sy ny Fiofanana arak'asa. Torak'izany ihany koa ny an'ny Sekreteram-panjakana miadidy ny Zandarmaria sy ny Ministeran'ny Angovo.

1. Fihatsaran'ny Sehatra Fitantanana-draharaha

Ahitana andrim-panjakana dimy (5) sy ministera iraika ambin'ny folo (11) ny sehatra fitantanana-draharaha ary mampiasa fandaharan'asa 53.

Ny Fiadidiana ny Fahefana Avon'ny Tetezamita

Tamin'ireo tondromarika 39 voasoratra tao anatin'ny takela-pilazana ny fahombiazan'ny Fiadidiana ny Fahefana Avon'ny Tetezamita dia fito (7) no tsy nahazoam-bokatra. Ho an'ireo 32 hafa, 41 no tratra. Azo fintinina araka ity manaraka ity ny vokatr'ireo atrik'asa teo amin'ireo fandaharan'asan'ny Fiadidiana ny Fahefana Avon'ny Tetezamita:

Nahafa-po ny fahavitan'ireo atrik'asa nentina niadiana tamin'ny kolikoly teo amin'ny lafiny « Fitantanana sy Fandrindrana ». Araka izany dia tondromarika 3 tamin'ireo 4 napetraka no nihoatra ny vinavina. Toy izany ohatra ny momba ny fampiharana ny politika ho fampihenana ny kolikoly tamin'ny faritra 16 tamin'ireo 15 noeritreretina, ny fikirakirana ireo antontan-taratasy fanadihadiana (78 antontan-taratasy voadinika tamin'ireo 60 novinavinaina) sy ny isan'ireo fivoriana fampahafantarana tontosa (fivoriana 228 tamin'ireo 170 no vita).

Teo andanin'izany dia afaka nanohana ireo asa aman-draharaham-panjakana ny Fiadidiana ny Tetezamita. Mari-pankasitrahana 22 620 no voazara nandritra ny taona 2012. Niasa ihany koa izy tamin'ny fandrafetana ny dingana ara-tetibola mahomby sy mafy ka fitsirihana 15 no tanteraka.

Mikasika ireo fandaharan'asa hafa, niverina amin'ny laoniny ny fifandraisan-davitra tamin'ireo lapam-panjakana noho ny fanoloana ireo fitaovam-pifandraisana an-tariby 29 simba tamin'ireo 11 noraiketina. Teo amin'ny fampandrosoana ny ambanivohitra, niasa avokoa ireo sampan-draharaha fanabeazana ny maha olona enina (6) novinavinaina. Nampiditra ireo faritra sy ireo ministera tamin'ny ady amin'ny VIH/SIDA ihany koa ny Fiadidiana ny tetezamita. Ministera 17 no efa manana ireo paik'ady hiatrehana ity ady ity. Farany, ho an'ny fandaharan'asa « firaisan-kinam-pirenena », trano iray (1) fikarakarana ireo sahirana tamin'ireo roa (2) novinavinaina no tafapetraka mba hanamaivanana ny olana momba izany.

Filan-kevitra Ambonin'ny Tetezamita

Ankoatra ny fandaharan'asa « Fitantanana sy Fandrindrana » dia niasa tamin'ny fandaharan'asa tokana antsoina hoe « Fanohanana ireo mpikambana ao amin'ireo andrim-panjakana » ny CST. Nahatratra ireo tanjona nokendrena avokoa ireo tondromarika telo (3) napetraka tamin'ny fandaharan'asa voalohany.

Mikasika ny fandaharan'asa « Fanohanana ireo mpikambana ao amin'ireo andrim-panjakana », 16 raha atambatra ireo lalàna sy vahaolana izay voafidy sy naroso nanoloana ireo vinavina 44. Fifanatrehana roa (2) tamin'ny governemanta no nisy raha 46 no nandrasana. Maro koa ny fitsidihana ireo vondrom-paritra itsinjaram-pahefana vita izay iraka nifantoka indrindra tamin'ireo fivoriana tsy ara-potoana sy fananganana ireo lalàna momba ny famotsoran-keloka, ny lalàm-pifidianana ary ny olana momba ireo firehana politika. Na izany aza dia tsapa ny elanelana raha oharina tamin'ny tanjona napetraka (fitsidihana 226 tamin'ny 350 no vita).

Kongresin'ny Tetezamita

Teo amin'ny fanamafisana ny maha tany tan-dalàna, tamin'ny faran'ny telovolana fahaefatry ny taona 2012, lalàna 23 no lany tamin'ireo 30 nantenaina. Vita ihany koa ny

antsasak'ireo fitsirihana tokony ho tanterahin'ireo parlemantera. Farany, fivoriana iraisam-pirenena fito tamin'ireo folo no nahitana ny fandraisana anjaran'ny parlemantera Malagasy.

Nomen-danja manokana ny fanamafisana ireo asa aman-draharaham-panjakana tamin'ny alalan'ny fanatsarana ny fampandehanana ny fitantanana teo anivon'ireo andrim-panjakana (CST sy CT). Voahaja araka ny tokony ho izy ny fe-potoana fikirakirana ireo antontan-taratasy momba ny karaman'ireo mpiasa maharitra sy ireo mpikambana tao amin'ireo andrim-panjakana ireo.

Ny Fitsarana Avo momba ny Lalàm-panorenana

Ireo atrikasan'ny HCC dia niompana tamin'ireo ezaka fandaminana sy fanatsarana ny fampiasana solosaina, ny fanitarana ireo trano ary ny fahazoana ireo fitaovana ilaina amin'ny asan'ny Fitsarana manokana misahana ny Fifidianana. Ambonin'izany dia nohamafisina ny fahaiza-manaon'ireo tompon'andraikitra ny tetibola mba hiantohana ny hahatsara ny fitantantana ny mpiasa, ara-pitaovana, ara-bola ary ireo fotodrafitr'asan'ity andrim-panjakana ity.

Nahatratra ireo vinavina ny isan'ireo didy sy fanapahan-kevitra ary ny fanomezandalana navoaka tao anatin'ny vinavina hametrahana ny « Fanjakana tompon'andraikitra ». Ny fitomboan'ny fitondrana ny raharaha manoloana ireo manam-pahefana dia noho ny krizy izay mbola nianjady tamin'ny firenena nandritra ny taona 2012. Nefa ambany ny fihatsarana ho an'ireo tondromarika momba ny fifidianana. Araka izany, tsy afaka natao ny nampandeha araka ny tokony ho izy ny ankamaroan'ireo atrik'asa toy ny fampiofanana ireo tompon'andraikitra sy ny fifanakalozana traikefa niaraka tamin'ireo andrim-panjakana hafa mandray anjara amin'ny fikarakarana fifidianana noho ny tsy fahafantarana mazava ireo tetiandro.

Ny Fiadidiana ny Praiminisitra

Raikitra ao anatin'ny fandaharan'asa 4 samihafa ny Fiadidiana ny Praiminisitra, ny ankamaroan'ireo tondromarika dia nikambana teo anivon'ny fandaharan'asa « Fitantanana sy Fandrindrana ». Ny tatitry ny fahombiazana tao amin'ity andrim-panjakana ity dia nilaza fa azo ny antsasak'ireo vokatry nandrasana tamin'io fandaharan'asa io, na nihoatra mihitsy aza.

Isan'izany ny fanajana ny fe-potoana fandrafetana ireo gazetim-panjakana hatramin'ny famoahana azy, ny fahazoana ireo tantara voarakitra an-tsoratra sy ireo tranga vaovao miseho, ny fampiofanana ireo olona natokana hiantoka ny fandriam-pahaleman'ireo olona ambony (VIP), ny fanamarinana an-tànana ireo taratasy filazan-draharaham-panjakana.

Araka izany, ny fanavaozana ny rafitra fitahirizana dia isan'ireo asa fanatsarana teo anivon'ny fitantanan-draharaham-panjakana manontolo.

Tsy mbola azo nefa ireo antontan-kevitra amin'ny tatitra momba ny fandrindrana ireo asan'ny governemanta.

Nahafa-po ny fahatratrarana ny tanjona ho an'ny fandaharan'asa « Fampanandrosoana ny ambanivohitra ». Nandeha araka ny noheverina ireo fivoriana niaraka tamin'ireo tompon'andraikitra ny fampanandrosoana eny ambanivohitra ary voahaja ny habetsahan'ny famoahana ny « info hebdo ». Izany dia nanatsara ny fandrindrana sy ny fampiarahana ireo hetsika tany amin'ny tontolo ambanivohitra ary koa ny fandraisana fanapahan-kevitra tamin'ny lafiny politika sy ny filaminana ara-tsakafo teo amin'ny sehatry ny vary. Nefa fito (7) tamin'ireo asa fanadihadiana folo (10) no vita momba ny tombana ho an'ny vokatr'ireo fepetra politika sy/na olana ivelany tamin'ny mponina.

Isan'ireo laharam-pahamehana tamin'ny politika nentina tamin'ny 2012 ny fanamafisana ny filaminana ara-tsakafo. Ezaka maro no natao ary tena tsara ny vokatra. Tratra na nihoatra avokoa ireo vokatra ho an'ny fandaharan'asa « Fanjarian-tsakafo sy Filaminana ara-tsakafo ». Nifantoka tamin'ny fandraisana an-tànana ireo ankizy latsaky ny dimy taona sy ireo reniny ny atrik'asa. Araka izany dia reny miisa 950 000 no nahazo fampianarana momba ny fanjarian-tsakafo, ankizy miisa 1 235 000 no narahi-maso teo anivon'ireo toerana misahana ny fanjarian-tsakafo iombonana.

Fepetra maro ihany koa no noraisina mba hanohanana ny filaminana ara-tsakafo sy ny fanarenana aorian'ny loza. Vokany, olona miisa 59 795 no nahazo asa HIMO raha novinavinaina ho 30 000, tetikasa madinika iombonana 97 no tanteraka raha 62 no novinavinaina teny aloha.

Nandray anjara tamin'ny fametrahana ny « Fanjakana tompon'andraikitra » avokoa ireo andrim-panjakana tamin'ny alalan'ny fanandratana ny maha tany tan-dalàna sy ny demokrasia. Ireo atrik'asa dia nifantoka tamin'ny fifidianana ireo lalàna sy sora-panekena (CST, CT) sy tamin'ny fampiofanana (Fiadidiana ny Tetezamita, HCC).

Ministera misahana ny Fifandraisana amin'ireo Andrim-panjakana

Na dia vao tamin'ny taona 2011 aza no niforona ity ministera ity dia efa nihoatra kely ny sanda antonony ny fahombiazany. Ny atrik'asan'ny ministera dia ny hahatratra ny tanjona ho an'ireo fandaharan'asa « Fandrindrana ny fifandraisana amin'ireo Andrim-panjakana » ary koa ny « Fanandratana ny fanjakana tsara tantana sy fampanandrosoana anjara ny teratany ». Tafakatra 79% tamin'ny vinavina ny taham-pahavitan'ny asa teo amin'ny fampifandraisana ny atrik'asan'ireo Andrim-panjakana. Taham-panatanterahana 54% no hita tamin'ny fampivelarana ny kolontsaina demokratika teo anivon'ireo Andrim-panjakana.

Araka ny voalazan'ireo tompon'andraikitra ny fandaharan'asa, ny famerana ny fidirana amin'ireo andrim-panjakana hafa sy ny tsy fahampian'ny mpiasa, vola ary fitaovana no nahatonga izany. Antonony ihany koa ny fihatsarana ho an'ireo atrik'asa fanandratana ny singa mamelona sy mifandray amin'ireo rafitra araka ny lalàna teo anivon'ireo Andrim-panjakana.

Mikasika ny fanandratana ny fanjakana tsara tantana sy ny fampanandraisana anjara ny teratany, niafara tamin'ny taham-panatanterahana 89,25% ny taona 2012. Io vokatry io dia noho ireo atrik'asa fanandratana ny fampanandraisana anjara ny teratany sy ny fanatsarana ny fandrindrana sy ny fampiarahana ireo atrik'asan'ny Fiarahamonim-pirenena izay tafakatra 75% sy ireo atrik'asa natao hampitomboana ny fivelaran'ny filazam-baovao tompon'andraikitra, mahaleo tena sy matihanina amin'ny fandrosoan'ny fiaraha-monina, amin'ny tinady sy vinavina.

Ny Ministeran'ny Raharaham-bahiny

Ankoatra ny fandaharan'asa « Fitantanana sy Fandrindrana » dia nampiasa fandaharan'asa tokana ny ministera dia ny « Fanamafisana ireo asa fampivelarana teo anivon'ireo mpisolotena an'i Madagasikara any ivelany », ka tanjona dimy (5) no noraiketina tao anatin'izany. Ireto avy ireo isa vitsivitsy notsoahina tamin'ireo fanatanterahana mivaingana teo anivon'ny ministera.

Tamin'ny lafiny fanamafisana ny toeran'i Madagasikara teo anivon'ireo fifanarahana maro lafy, ny fampitomboana ny fiaraha-miasa roa lafy, nahazoam-bokatra ireto atrik'asa manaraka ireto :

- Fanohanana ireo mpitantana sy tompon'andraikitra malagasy tamin'ny fivoriana sy seminera maro lafy miisa folo (10) sy fihaonana iraisam-pirenena roa lafy miisa folo (10) ;
- Fandraisana ireo fifampidiniana roa sy trano heva iraisam-pirenena teto Madagasikara ;
- Fanamarinana ireo fifanarahana efatra (4) teo amin'ny fiaraha-miasa maro lafy ;
- Fankatoavana ireo tatitra teny am-piandohana sy isam-banim-potoana fito (7) tamin'ireo fifanarahana maro lafy.

Nefa tsy nisy hetsika roa lafy sy momba ny toekarena iraisam-pirenena natao teto Madagasikara vokatry ny tsy fisian'ny faniriana avy tamin'ireo firenena naman'i Madagasikara noho ny toe-draharaha politika teto Madagasikara.

Araka ny voalazan'ireo tompon'andraikity ny fandaharan'asa dia tsy nampiasaina ny ankamaroan'ireo tondromarika momba ny fanamafisana ny fiaraha-miasa ara-toekarena tsy miankina noho ny fiovan'ny rafitra teo anivon'ny ministera.

Ireo atrik'asa teo anivon'ny Fitantanana sy fandrindrana dia nifantoka tamin'ny fanandratana ireo fanatanterahana mety amin'ireo sampan-draharaha foibe sy tamin'ny fampanaraham-penitra ireo sampan-draharaham-panjakana ka mpiasa 28 no voaofana nandritra izany, vita araka ny vinavina ny 75% n'ireo atrik'asa nentina hametrahana toerana fitobian'ny fiarakodia sy solosaina mifanaraka amin'ny fomban'ny diplomasia sy ireo tambazotra ara-solosain'ny teknolojia mandroso.

Ny Ministeran'ny Fiarovam-pirenena

Tamin'ny alalan'ny fandaharan'asany »Fitantanana sy Fandrindrana«, ny tanjona voalohan'ny ministera dia ny fanamafisana ireo fahaiza-manao sy fiantohana ny fitantanana mahomby ireo fitaovana ka nandritra izany dia filazana momba ny fifaninana teto amin'ny firenena sy iraisam-pirenena 11 no navoaka tamin'ireo 16 novinavinaina. Ambonin'izany, 223 no isan'ireo miaramila mpiofana malagasy tany ivelany raha 850 no novinavinaina. Ny fandaharan'asa « Fitantanana sy politikan'ny fiarovana » no nanampiana ny fandaharan'asa voalaza teo aloha mba hanatanterahana ny iraka voalohan'ny ministera, antsoina hoe « Fiarovana sy filaminana ». Roa (2) tamin'ireo tondromarika enina (6) noraiketina tao anatin'ny no tsy nahatratra ny tanjona nokendrena.

Isan'ireo fanatanterahana tsara indrindra ny fampitomboana ny isan'ny fandraisana anjara tamin'ireo hetsika ara-panatanjahan-tena teto amin'ny firenena sy iraisam-pirenena, ny fihoaran'ny isan'ny mpianatra ho manam-boninahitra isan-taona tamin'ny fampiofanana tao amin'ny akademia miaramila izay vokatry ny fihamaroan'ny isan'ny fahazoan-dàlana handray mpianatra. Nanatanteraka iraka mihoatra ny vinavina ihany koa ny ministera noho ny toedraharaha politika tamin'ny 2011. Na izany aza dia tsy nahatratra ny 100% ny taham-panatanterahana ny tetibola momba ny fanatsarana ny fitantanana ireo tahiry sy ny fiarovana ara-piarahamonina ireo miaramila sy ny fianakaviany.

Marihina fa tsy azo natao ny ankamaroan'ny fanatanterahana tamin'ireo tondromarika noraiketina tao amin'ny iraka « Tafika malagasy ». Ireo vokatry tamin'ireo atrik'asa notombanana dia nahitana elanelam-panatanterahana ny tetibola tamin'ny isa 5,21 raha oharina tamin'ny vinavina ary nihoatra ny vinavina ihany koa ny isan'ireo iraka.

Ho an'ny fandaharan'asa « Tafika an-tanety », fanelanelanana 55 no vita (isan'izany ireo hetsika fitandrovana ny fandriam-pahalemana ireisam-pirenena) tamin'ireo 30 novinavinaina. Nohatsaraina ihany koa ireo hetsika fanaraha-maso maharitra ny tontolon'ny habakabaky ny lafin-tany malagasy. Sidina 378 ora no notanterahin'ny tafika ana-habakabaka nefa 100 ora ihany ny vinavina. Tetsy andaniny dia nihena ho 37 ny fivoahana an-dranomasina, nefa ny tanjona teny am-piandohana dia 100 ora mba hanamafisana ny andraikitry ny fanjakana mikasika ny ranomasina.

Ny Sekreteram-panjakana miadidy ny Zandarmaria

Ity Sekreteram-panjakana ity dia manana iraka hiantoka ny « Filaminana anatin'ny ». Tamin'ity fijery ity dia natao ny fampanaraham-penitra ireo fitaovana sy fotodrafitrasa sy ny fampiofanana ireo mpiasa mba hametrahana ny fandriam-pahalemana sy ny filaminan'ny vahoaka. Ary tahaka ireo ministera hafa dia nanana ny fandaharan'asa « Fitantanana sy Fandrindrana » ihany koa izy. Tamin'izany dia naminavina:

- taham-pandravonana 90% momba ireo antontan-taratasy handaminana ny hetsik'ireo vondrona;
- fitsirihana 9 000 mba hiantohana ny fanaraha-maso – tombana sy;
- fanamafisana ny tohana amin'ireo sampan-draharaha sy ireo vondrona tamin'ny taham-panohanana 95%.

Nefa na dia teo aza ireo ezaka maro, ireto tondromarika roa voalohany ireto dia nanana fihatsarana isan'isany 91% sy 92% .

Izany dia avy amin'ny fahasarotan'ny fifandraisana. Niharan'ny tsy fahampiana teo amin'ny fahafaha-mivezivezy ihany koa ity Sekreteram-panjakana ity, sy ny endriky ny fandriam-pahalemana teto amin'ny firenena izay nanakana ireo fitsidihana sy fitsirihana isan'ambaratonga. Mikasika ny tanjona ho fanamafisana ny tohana, tratra ireo tanjona nokendrena, izay nahazoana sekoly fampiofanana.

Mba hamerenana amin'ny laoniny ny filaminam-bahoaka dia naminavina ny hampiasa zandary 36 000 ny zandarmariam-pirenena. Ny faran'ny taona, zandary 35 773 no nampidinina an-tsehatra, andro sy alina, noho ny fitomboan'ireo asan-jiolahy sy ny hetsik'ireo dahalo tany atsimo.

Nanamarika ny taona 2012 ny fanatsarana ny fe-potoana eo anelanelan'ny antso sy ny fanelanelanana noho ireo fiaraha-miasa tamin'ireo mpandraharahan'ny finday, ho an'ny fandaharan'asa « fandriam-pahalemana sy filaminam-bahoaka », ny taham-pikirakirana ireo raharaham-pitsarana dia 68% raha 80% no noraiketina tao anatin'ny taratasy momba ny fahombiazana. Nefa tsapa ny fitomboan'ireo asan-jiolahy na dia teo aza ireo ezaka nataon'ireo mpitandro filaminana.

Teo amin'ny sehatr'ireo fampitaovana sy fotodrafitrasa, 71% no azo tamin'ny vinavina 95%. Nanaraka ireo ezaka nataony koa ny fanjakana teo amin'ny fampiakarana ny isan'ireo mpianatra ho zandary noraisina na dia teo aza ny elanelana 369 tamin'ny vinavina.

Ny Ministeran'ny Atitany

Teo amin'ny lafiny « Fitantanana sy Fandrindrana », nanamarika indrindra ny taona 2012 ny fampiasana ny Rafitra mifandray tendro momba ny Fitantanana ireo ivon-toerana mikarakara ny taratazin'ny fiara tafapetraka sy nampifandraisina tao amin'ireo Ivon-toeran'i Toamasina, Fianarantsoa ary Mahajanga, ny fampiofanana mpiasa 404 (fiandoham-piofanana sy fiofanana teo anivon'ny ENAM sy INFA) ary fampiofanana 59 (fiofanana ara-potoana momba ny fandaminana sy fanombanana ary fifandraisana ara-panjakana). Ambonin'izany, Lehiben'ny Boriborin-tany 168 ihany no voaofana noho ny tsy fahampian'ny sora-bola natokana ho amin'izany.

Teo amin'ny lafin'ny « Fitantanana ny lafin-tany » dia nitondra vokatra tsara avokoa ireo atrik'asa rehetra: kara-panondrom-pirenena 702 946 no voazara tamin'ireo 700 000

novinavinaina. Ireo tondromarika hafa rehetra ihany koa dia tanteraka 100%. Araka izany dia voajery avokoa ireo fangatahana voaray rehetra momba ny fangatahana fanovana karatra sy fahazoana fanamarinana ary koa ny fandràna hivahiny, hiditra na fandroahana. Torak'izany koa ny momba ny fanalana azy ireny.

Mikasika ny fandaharan'asa « Fitantanana ireo loza sy ireo tranga mitera-doza », ireo atrik'asa fiarovana, natao ho laharam-pahamehana ny fampihenana ireo loza sy ireo tranga mitera-doza tamin'ny alalan'ny fampiofanana ireo kaominina sy ireo distrika ary ireo fokontany. Nisy ny elanelana teo amin'ny vokatra sy ny vinavina noho ny fahosan'ny fanohanana avy tamin'ireo mpiara-miombon'antoka sy ny tsy fahampian'ny famatsiam-bola tamin'ireto tetik'asa ireto. Na izany aza dia nifanaraka tamin'ny vinavina ireo zava-bita ho an'ireo faritra (faritra 06 tamin'ny 06 no voaofana).

Ezaka maro no nentina teo amin'ny fanatsarana ny kalitao momba ireo fanampiana tamin'ny alalan'ny fametrahana ivon-toerana iray misahana ny vonjy aina. Nefa fampianarana efatra (04) momba ny fiatrehana ny loza ihany vo vita.

Nandritra ny taona 2012 dia mbola nalemy hatrany ny fahafahana miatrika ny loza indrindra teo amin'ny firehetana. Ny taham-pisahanana dia tsy nisy afa tsy 3% nefa 70% ny tanjona napetraka. Nampalahelo ihany ity zava-nitranga ity tamin'ireo rivo-doza sy tondra-drano fa ny 80% tamin'izany no afaka nosahanina.

Momba ny hai-tany, raha voafetra tamin'ny fisahanana fanampiana folo (10) ny fahafahan'ny Ministeran'ny Atitany, ny fandraisan'anjara ireo mpiara-miombon'antoka tamin'ny fanjakana sy ny tsy miankina no nahafahana nihoatra lavitra ny vina isan-taona. Izany no nahafahana nahazo vokatra tsara kokoa (endrika fanampiana 25).

Ministeran'ny Filaminana Anatin'ny

Teo amin'ny fandaharan'asa « Fitantanana sy fandrindrana », ezaka maro no notohizan'ny ministera teo amin'ny lafiny fanamboarana sy fanorenana trano ho an'ny sampan-draharahan'ny polisy. Raha atambatra dia kaomisaria 42 no nohavaozina tamin'ireo 15 novinavinaina ary dimy (5) hafa no naorina. Ankilan'izay dia nahemotra ny fividianana fitaovam-pivezivezena. Ho an'ny fiofanana sy fandraisana mpiasa, tamin'ny fangatahana fampiofanana ho an'ny mpianatra ho polisy miisa 1 000, 400 ihany no nahazo fahazoan-dàlana. Nihena ihany koa ny isan'ireo polisy nanaraka fiofanana ho an'ireo fandaniana andavanandro.

Mikasika ireo fepetra fanasaziana, ny tompon'andraikitra ny fandaharan'asa dia nitatitra ny fihenana ny isan'ireo loza ara-batana tao anatin'ireo faritra sahanin'ny polisy raha oharina tamin'ny taon-dasa noho ny fampiharana ireo fepetra ho fiarovana sy fanasaziana (ny fanerena ireo mpitondra moto tsy maintsy manao aro-loha). Nandray anjara tamin'ny ady momba

fanondranana an-tsokosoko ireo harena voajanahary sy ny tsy fanarahan-dalàna ara-bola ary ny fifindra-monina miafina ihany koa ny polisim-pirenena.

Araka izany, 75% tamin'ireo antontan-taratasy voaray momba ny tsy fanarahan-dalàna ara-toekarena sy ara-bola no voadinika oharina tamin'ny vinavina 90% ; fandroahana hiala amin'ny sisin-tany 65 no vita raha 40 ny vinavina ary farany pasipaoro tsotra 45 581 no voazara. Nihoatra lavitra ny vinavina izay 25 000 io tarehimarika io, isan'izany ireo vaovao sy ireo nohavaozina.

Ny Ministeran'ny Fitsarana

Ho an'ity ministera ity dia naneho vokatra tsara ny fandaharan'asa « Fitantanana sy fandrindrana ». Tamin'ireo tanjona 03 napetraka dia iray ihany no tsy nahazoana vokatra araka ny napetraka teny am-piandohana. Araka izany, mba handrafetana sy hampiharana ny politikam-pitantanana mahomby momba ny mpiasa, fivoriam-piofanana 23 tamin'ireo 30 nalahatra ihany no tontosa noho ny tsy fahampian'ny tetibola. Nomena fahafaha-mandray mpiasa vaovao 200 tamin'ireo 540 nangatahiny ity Ministera ity.

Ankilan'izay dia tsara ireo vokatra tamin'ny fametrahana ireo teknolojia vaovaon'ny serasera sy ny fifandraisana teo amin'ny sampan-draharaha fampanaraham-penitra ny fitsarana satria fantatra fa ny 100% n'ireo fitsarana ambaratonga voalohany novinavinaina hampiasana solosaina dia tafapetraka avokoa. Nanamarika ny taona 2012 ihany koa ireo ezaka goavana momba ny fanaparitaham-baovao amin'ireo zava-miseho sy atrik'asa harindra miaraka amin'ireo loha-hevitra sy ireo singa mampiavaka ity ministera ity.

Mikasika ny « Fitantanana ny Fitsarana », ny tanjona voalohany dia ny fampihenana ny fe-potoana fikirakirana ireo antontan-taratasy.

Nefa hita fa ireo antontan-kevitra azo momba ireo tondromariky ny vokatra dia tsy nahafahana nandrefy manontolo ny fahatratrarana ity tanjona ity satria tsy azo nampiasaina ireo antontan-kevitra sasany. Mendrika ho jerena ireto teboka manaraka ireto : 63% n'ireo antontan-taratasy no voatsara teo anivon'ireo fitsarana ambaratonga voalohany raha 55% no teo anivon'ny Filankevi-panjakana. Ambonin'izany, raharaha 198 no nentina teo amin'ireo Fitsarana mikasika ny vola hanaovana fanaraha-maso momba ny fanarahan-dalàna.

Nitohy ihany koa ny fanavaozana ny rafitry ny didy aman-dalàna. Fepetra maro no noraisina mba hahafahan'ny teratany miditra malalaka any amin'ny fitsarana sy entina hiarovana ireo zo maha-olona tamin'ny alalan'ireo hetsika fampahafantarana ireo lalàna teo anivon'ireo faritra sy kaominina sy ny fampiasana ireo trano heva fampitam-baovao, ireo biraon'ny fitsarana.

Ny « Fandraharahana ny fonja » kosa, dia manana tarigetra voalohany mba hiantoka ny filaminan'ireo fonja sy hanatsara ireo fepetra iainana ao anatin'ny fonja. Andaniny, ny taham-pitsoahana hita dia 1,31% raha 2,5% ny tombana.

Nohatsaraina ihany koa ny fonjan'i Toliary raha fanatsarana roa no novinavinaina tamin'ny fiantombohan'ny taona. Ankilany, 44% n'ireo voafonja no voaheloka. Ambonin'izany, nisy fihatsarana kely ny tahan'ny tsy fanjarian-tsakafo (1,60% manoloana ny vinavina ambanin'ny 4,40%).

Ny Ministeran'ny Fitantanam-bola sy ny Tetibola

Ny fandaharan'asa « Fitantanana sy fandrindrana » dia voamariky ny fanohizana ny fametrahana ny SIGFP sy ny SIGRH (vita 50%) mba hikirakirana ireo antontan-taratasin'ny mpiasan'ny ministera ary koa ny fananganana ny fanitarana faharoa tamin'ny taratasy milaza ny paikadin'ny firenena (2012-2013).

Teo amin'ny lafiny « fitantanana ny tetibola », voahaja ny fe-potoana fametrahana ny volavolan-dalàna momba ny Lalàna mifehy ny Tetibola. Nanamarika ity taona ity ihany koa ny fandrosoan'ny tetik'asa fanatsarana ny fitantanana ny karama sy ny fisotroan-dronono. Teo amin'ny lafiny « fitantanana ny hetra », vita fanaraha-maso avokoa ireo ivon-ketra rehetra. Ivon-ketra enina (6) ihany koa no notokanana. Tsy nisy natao na ny hetra vaovao na ny fampiakarana ny tahan-ketra. Ny paik'ady natsangana dia natao hampilamina ireo fidiram-bola amin'ny hetra.

Mikasika ny « fitantanana ny fadin-tseranana », 16% tamin'ireo 17% novinavinaina no azo tamin'ny vola nampidirin'ireo fanafaran'entana. Satria tsy naminavina loharanom-bola avy amin'ireo mpamatsy vola ivelany ny lalàna mifehy ny tetibola, ireo fidiram-bolan'ny fadin-tseranana no tena nahetsika mba hiantohana ny fampandehanana ny fitantanana-draharaham-panjakana. Ho an'ny vola miditra, ny taham-panatanterahana hita dia 94,38%.

Ity elanelana ity dia noho ny fanafoanana ny fandoavana ireo ampahany sasany tamin'ny haban'ny solika izay natao hampidinana ny tahan-ketra. Ankilan'izay, toerana telo no nifandray tamin'ny alalan'ny SYDONIA++ sy ny TRADENET dia i Fort Dauphin, Nosy Be ary Antsirabe. Ezaka maro ihany koa no natao momba ny ady tamin'ireo hosoka teo amin'ny fanatsarana ny fikirakirana ireo antontan-taratasy ifanolanana, ny ady tamin'ireo fanafaran'entana sy fanondranan'entana tsy ara-dalàna.

Ho an'ny fandaharan'asa « Tahirim-bola », fifanarahana fampihenana trosa roa (2) no vita sonia. Ny Fitantanana Ankapobeny ny Tahirim-bola ihany koa dia nahazo sy nametraka rafi-baovao roa (02) momba ny fitantanana sy ny fanadihadiana ny trosa. Momba ny fe-potoana fikirakirana ireo antontan-taratasy, voahaja araka ny noheverina ny mikasika ireo asa momba takalo. Nefa ny taham-panamarinana ny fandrafetana ireo kaontim-panjakana dia tsy mbola nahatratra ny 100%. Ny fanatanterahana ireo asa miverina isam-banim-potoana (kaontim-

pitantanana, fafana isam-bolana milaza ireo hetsika ataon'ny fanjakana) dia nahitana elanelana mihoatra tamin'ny vinavina.

Mikasika ny fanatsarana ny famoriana ireo trosa sy ireo loharanon-ketra isan-karazany, izay ananan'ny Tahirim-bola andraikitra dia nifanohitra ny fanatanterahana tsapa. Araka izany, raha nihoatra lavitra ieo tarehimarika novinavinaina teny am-piandohana ny taham-pamoriana ireo vola avy tamin'ireo zana-bola sy ny fandraisana anjara ary koa ny tamberin'ny vidin'entana, ny taha anjaran'ny fanjakana voatazona sy nesorina teo anivon'ireo orinasa andraisan'ny fanjakana anjara dia tsy nisy afa tsy 4,35%. Ambonin'izay, ny taham-pihanaky ny fanodikodinana volam-panjakana dia afaka nofehezina.

Tsy afaka notanterahina ny fandaharan'asa « hetsika sosialy sy fampandrosoana » noho ny toe-draharaha teto amin'ny firenena. Tsy nisy avokoa araka izany ireo tondromarika rehetra napetraka.

Primatiora Lefitra misahana ny Toekarena sy ny Indostria

Ity primatiora lefitra ity dia miandraikitra fampiharana iraka roa, dia ny « Fitantanana ny toekarena » sy ny « Indostria ». Ho an'ity farany, ny atrik'asany dia nifantoka tamin'ny fampiroboroboana ireo PME/PMI sy ireo vondrona, momba ny fanohanana ireo indostria mpanodina, momba ny fanandratana, ny fiarovana ny fampiasam-bola sy ny fampandehanana ny sehatra indostrialy. Nandritra ny taona 2012 dia niroso tamin'ny fanamafisana ireo vondrona 43 tamin'ireo 60 novinavinaina ny primatiora lefitra. Andanin'izay, fanovana 45 no tafapetraka, ny tanjona izay niisa 20 dia tombana noho ny fisian'ny krizy. Ambonin'izay, ny isan'ny taratasy fanehoan-dàlana sy fanomezan-dàlana hiasa voazara dia nahitana elanelana miabo 213 raha oharina tamin'ny tombana. Araka izany dia fanomezan-dàlana 238 no tena voazara raha 25 ihany noraiketina teny am-piandohana.

Tsara marihina, araka ny voalazan'ireo tompon'andraikitra, fa nandritra ny taona iray dia afaka mangataka taratasy fanamarinana iray na maromaro ny orinasa afakaba iray arakaraka ny filany amin'ny fampitaovana na fitaovana ampiasainy.

Ho an'ny fandaharan'asa « Fitantanana ny toekarena », ny tanjona goavana dia ny hiantoka ny fahombiazan'ny fanampian'ny fanjakana sy ireo vondrom-bahoaka itsinjaram-pahefana amin'ny ankapobeny ary ny Primatiora lefitra manokana, ary koa ny fahitsian'ny fitsinjarana ireo fanampiana teo amin'ny faritra sy teo anivon'ireo tokan-trano. Ny fahatratrarana ity tanjona ity dia norefesina tamin'ny alalan'ny taham-pitomboana ara-toekarena, ka ny vinavina dia 2,8%. Ny toe-draharaha ara-toekarena teto amin'ny firenena sy ireo sakana isan-karazany tamin'ireo atrik'asa ara-toekarena no nahatonga ny fihenana ny fahombiazana efa novinavinaina tao anatin'ny sehatry ny fambolena, ny fiompiaa ary ny jono, ny indostria vaventy, ireo indostria mpanodina ary ny Taotrano sy Asa vaventy.

Nefa azo nampiasaina ireo fitaovana nahafahana nampahafantatra ireo mpandray anjara tamin'ny endrika rehetra momba ny toekarena sy momba ny fiarahamonina : dia ny Tatitra momba ny fiaraha-miasa sy ny Fampanandrosoana, ireo takelaka ahitana ireo vokatry ny SNISE, ny Filazana momba ny fanarenana ny toekarena, ireo Tatitra momba ny fanaraha-maso ny fampiharana ireo fandaharan'asa sy ireo laharam-pahamehan'ny faritra, ary farany ny Tatitra ara-toekarena sy ara-bola.

Ministeran'ny Fanapariaham-pahefana

Ho an'ity ministera ity, ny fandaharan'asa « Fitantanana sy Fandrindrana » dia nanana tanjona hanatsara ny rafitra ny fampitam-baovaon'ny ministera ary hiantoka ny fampandehanana azy.

Tamin'ny voalohan'ny taona, novinavinaina ny hametraka sy hampandeha rafitra fampitam-baovao 25 tany amin'ireo sampan-draharaham-paritr'ity ministera ity, 02 tamin'ireo ihany anefa no tena tafapetraka. Ny endriky ny krizy sy ireo fihenana'ny tetibola no antony voalohany tamin'ity elanelana miiba ity.

Tamin'ny fandaharan'asa miavaka ahitana ny « Fampanandrosoana ireo vondrona itsinjaram-pahefana », 3% tamin'ireo fandaniam-bolam-panjakana no natokana ho an'ireo vondrom-paritra itsinjaram-pahefana raha 12,5% ny vinavina. Tena tsy ampy ity sanda ity raha kajiana araka ny tetibolan'ireo vondrom-paritra istinjaram-pahefana sy ny tetibolan'ny governemanta voasoratra tao anatin'ny Lalàna mifehy ny Tetibola. Afana natao araka izay novinavinaina ireo famindrana isan-karazany (EPP, CSB, tambin-karaman'ireo Lehiben'ny Fokontany...)

Tao anatin'ny krizy dia nitohy ny fe-potoana hiasan'ireo Ben'ny tanàna. Araka izany, tao anatin'ny ahiahy ho fiarovana ny fitantanana ireo vondrom-paritra itsinjaram-pahefana, noraisina ireo fepetra nentina hanentanana ny fahaleovan-tenan'izy ireo ara-bola (Kaominina sy faritra). Natao ireo karazam-piofanana araka ny loha-hevitra isan-karazany ho an'ireo mpiasa indrindra mikasika ny fitantanana ny tetik'asa, fitantanana-draharaha, lalàna ho an'ireo voafidy tany amin'ireo kaominina ary koa ny fanamafisana ny fahaiza-mikirakira ny solosaina sy ny teny frantsay. Tena nahomby ny vokatra azo. Araka izany, 4 000 no voaofana tamin'ireo mpiasa 1 050 noeritreretina hampiofanina.

Ny Ministeran'ny Varotra

Novinavinain'ity ministera ity tao anatin'ny tetik'asam-pahombiazana ho an'ny taona ny fandrafetana sy fananganana didy aman-dalàna efatra (04), ny fampiasana ireo rantsa-mangaika mpanara-maso roa (02) mba hahafahana mametraka ny rafitra araky ny lalàna mifanentana amin'izany.

Tamin'ity fijery ity dia nifanaraka tamin'ireo vinavina ny vokatry azo. Araka izany, andaniny dia lalàna efatra (04) momba ny fanadiovana ny Varotra anatin'ny sy ny fanaraha-maso ireo hetsika momba ny varotra no natsangana. Ankilany, tanteraka ny fametrahana ireo rantsa-mangaika roa (02) mpanara-maso. Ity rafitra ity dia napetraka hanamarina ny kalitao mba ho fiarovana ireo mpanjifa.

Teo amin'ny « fampanandrosoana ny fanondranana », elanelana be no tsapa teo amin'ny tanjona napetraka sy ny zava-bita teo amin'ny taham-pitomboana isan-taona ho an'ny fanondranan'entana. Araka izany dia 2,81% io taha io raha 27% ny vinavina. Ny fitotongan'ny vidin'ireo vokatry fanondrana toy ny lavanila sy jirofo no nahatonga izany.

Ny fandaharan'asa « Fitantanana sy Fandrindrana » dia natao hanatsara ireo loharanom-bolan'ny ministera mba hanatanterahany ny asany. Ny tondromarika nampiasaina tamin'izany dia ny taham-panatanterahana ny tetibola. Ny fanatanterahana ny tetibola dia nahatratra ny 94%. Ny elanelana kely nisy dia avy amin'ny tsy fivoahan'ny vola.

Ity fafana manaraka ity dia mamintina ireo fanatanterahana teo amin'ny fihatsaran'ny sehatra fitantanana-draharaha :

Fafana 7 : Fihatsaran'ny Sehatra Fitantanana-draharaha

Sehatra	Departemanta	Tondromari ka	Tratra	Tsy tratra	Tsy azo nampiasaina	Hafa
FITANTANAN-DRAHARAHA	Fiadidiana ny Fahefana Avon'ny Tetezamita	39	13	18		8
	Filan-kevitra ambonin'ny Tetezamita	8	5	3		
	Filan-kevitra ny Tetezamita	4	1	3		
	Fahefana Avo momba ny Lalàm-panorenana	6	4	2		
	Primatiora	60	32	27	1	
	Ministera misahana ny Fifandraisan'ireo Andrim-panjakana	9	1	8		
	Ministeran'ny Raharaham-bahiny	29	15	7		7
	Ministeran'ny Fiarovam-pirenena	22	8	7	7	
	Sekreteram-panjakana miadidy ny Zandarmaria	11	0	10	1	
	Ministeran'ny Atitany	22	13	9		
	Ministeran'ny Filaminana Anatin'ny	12	6	5		1
	Ministeran'ny Fitsarana	30	12	18		
	Ministeran'ny Fanapariaham-pahefana	4	1	3		
	Ministeran'ny Fitantanam-bola sy ny Tetibola	66	31	33		2
	Primatiora lefitra misahana ny Toekarena sy ny Indostria	7	3	4		
	Ministeran'ny Varotra	4	2	2		
	FITAMBARANY	333	147	159	9	18
Taham-panatanterahana	100%	44,14%	47,74%	2,70%	5,41%	

2. Fihatsaran'ny Sehatra famokarana

Ny sehatra famokarana dia nahitana ministera enina (06) : Fambolena, Fiompiana, Jono sy Harena an-dranomasina, Fizahan-tany sy taozavatra, Tontolo iainana sy Ala, Harena ankibon'ny tany.

Ny Ministeran'ny Fambolena

Mba hiantohana ny fampivelarana ny tontolon'ny fambolena dia nametraka fandaharan'asa telo ny ministera izay ahitana ny « Fitantanana sy fandrindrana », « Tontolo maitso sy maharitra » ary « Fikarohana ara-pambolena ».

Ny fandaharan'asa voalohan'ity ministera ity dia nifantoka tamin'ny tanjona telo (03), ka ny fahatratrarana ny tanjona dia norefesina tamin'ny alalan'ny tondromarika 15. Nahatratra ny tanjona ny 60% tamin'ireto tondromarika ireto, dia ny taham-panatanterahana ny tetibola, ny fandrafetana ny paik'ady ho fampandrosoana, ny fampitam-baovao momba ny sehatra-pambolena, sns...

Isan'ireo nahomby indrindra ny isa teo amin'ireo mpiasa nomena fampiofanana izay tafakatra hatramin'ny 199 raha novinavinaina ho 150, noho ny fanitarana ireo tanjona ; ny isan'ireo fanamarinana izay nahitana fihoarana 32 isa noho ny fiovan'ny rafitra. Nefa noho ny toe-draharaha tamin'ity vanim-potoana ity dia tsy tanteraka ny tanjona ho fanatsarana ny asampanjakana.

Tamin'ireo tondromarika 16 tao anatin'ny fandaharan'asa faharoa, dimy (05) ihany no tanteraka, izany hoe taham-panatanterahana ambany 31,25%. Azo lazaina manokana ho anton'izany ny vinavina tafahoatra tamin'ny tanjona napetraka tao anatin'ny Lalàna mifehy ny Tetibola izay tsy nifanaraka tamin'ny zava-nisy, ny fotoam-pahavaratra izay nitarika fahataran'ny fanatanterahana ireo asa ary ny tsy fahampian'ny fahafaha-manao ka nahatara ny fanampiana. Valin'izay nefa dia saiky nahafa-po ny vokatra azo tamin'ireo tondromarika sasany indrindra teo amin'ny isan'ireo tantsaha nomena toro-hevitra sy ny velaran-tany voaaro tamin'ny fiparitahan'ny andiam-balala araka ny taham-pahombiazana hatramin'ny 316% sy ny 330%.

Ezaka maro no natao tamin'ny fitantanana ny fandaharan'asa farany, tanteraka avokoa na nihoatra mihitsy aza ireo tanjona roa napetraka izay natao hanatsarana ireo fomba fambolena sy hampirisihana ny mpiara-miombon'antoka ao anatin'ireo ivon-toeram-pikarohana. Ny fahombiazana tsara indrindra dia azo tamin'ny lanjan'ireo masomboly nohatsarina araka ny taham-panatanterahana 377%.

Na dia nirona tamin'ireo atrik'asa fanohanana ny fambolena aza ny laharam-pahamehan'ny fanjakana, tsy nivaingana loatra ireo vokatra azo indrindra teo amin'ny vokatry ny fambolena. Tao anatin'ireo fandaharan'asa samihafa dia nifantoka indrindra tamin'ny fiofanana sy famolavolana ireo ho teknisianin'ny fambolena, ireo tantsaha ary ireo vondron'ny tantsaha ny atrikasa.

Ny Ministeran'ny Fiompiana

Fandaharan'asa roa no narafitra mba hanatanterahana ny iraka tokana « fiompiana » izay iandraiketana'ity ministera ity. Isan'izany indrindra ny « fitantanana sy fandrindrana » andaniny, ary ny « fampanandroana ny famokarana momba ny biby » ankilany.

Mikasika ny fandaharan'asa voalohany, tondromarika enina (06) tamin'ireo folo (10) napetraka no tsy nahatratra ny tanjona nokendrena, izany hoe taham-panatanterahana 40%. Izany dia noho ny tsy tsy fisian'ny fahafaha-manao ara-bola sy ara-pitaterana, ka tsy nahafahana nanatontosa ny fidinana tany amin'ireo sampan-draharaham-paritry ny fiompiana sy ny fahasalaman'ny biby ary koa ny fametrahana ireo rafitry ny serasera izay tsy tanteraka afa tsy tamin'ny ampahany.

Ny fihenana'ny tsena dia noho ny fanesorana ny tetibola sy ny fanovana ny paik'ady fividianana. Valin'izay kosa dia tsara ireo vokatra tamin'ireo fivoriana fampahafantarana momba ny Hitsivolana MECIE. Torak'izany koa ny fanamarinana ara-panjakana ny mpiasa izay nahitana fihatsarana miavaka tamin'ny taham-panatanterahana 221% noho ny fifehezana ny fitantanana momba ny mpiasa.

Ny fahatratrarana ny tanjona dia 27% ho an'ny fandaharan'asa faharoa, izany hoe tondromarika 03 tamin'ireo 11. Azo tanisaina ao anatin'ireo tondromarika tratra ny famolavolana ireo mpitsabo biby izay nahitana fihoarana valo (08) tamin'ireo mpitsabo biby voavolavola noho ny fandraisana mpitsabo biby vaovao. Nefa, ambany ny fihatsarana momba ny fanamarinana ireo taolam-biby afa-nofa noho ny fiakaran'ny vidin'ireo hena. Tsy nisy ny fanatanterahana ireo fifanaraham-pamokarana noho ny tsy fisian'ireo fitaovana ara-teknika sy ny fanamboarana trano famonoam-biby noho ny fialan'ny QMM tamin'ny naha mpiaramiombon'antoka azy tao anatin'io hetsika io.

Ny Ministeran'ny Jono sy ny Harena an-dranomasina

Tamin'ny alalan'ny fampiharana ireo fandaharan'asa roa (02) no niantohana ny fitantanana ny politikan'ity ministera ity : « Fitantanana sy fandrindrana » ; « Fampivelarana ny jono sy ny harena an-dranomasina ».

Amin'ny fijery ankapobeny dia antonony ny fihatsarana ho an'ity ministera ity, tondromarika enina (06) no tratra tamin'ireo 13 napetraka. Isan'izany ny fankatoavana ny fandaharana ny tetibola, ny fandrafetana ny tatitra momba ny tontolo iainana, ny fanatsarana ny

asam-panjakana. Nihoatra 600 isa mihitsy aza ny isan'ny fahazoan-dàlana hanjono sy fahafahana manangona ireo harena an-dranomasina noho ny fizarana kara-panangonana vaovao tsy araka ny vinavina.

Nefa tsapa ihany ny fisian'ny elanelam-panatanterahana teo amin'ny habetsahan'ireo harena an-dranomasina azo sy ny isan'ny trano fiompiana tafapetraka.

Ny fahataran'ny famoaham-bola no tsy nahafahana nahatratra ny tanjona teo amin'ny fitantanana ireo harena an-dranomasina. Araka izany, raha novinavinaina ny hikarakara fanadihadiana 18 teo anivon'ireo faritra dia 12 ihany no voakasik'izany.

Ny Ministera misahana ny Fampiroboroboana ny Taozavatra

Tamin'ny 2012, nanainga fandaharan'asa roa (02) ity ministera ity : ny iray mikasika ny « Fitantanana sy fandrindrana », ary ny iray dia nifantoka tamin'ny « Fampiroboroboana ny taozavatra ».

Tsy tratra ireo tanjona noraiketina teny am-piandohana ho an'ireto fandaharan'asa roa ireto. Araka izany, ny rafitra vaovao sy ireo fanendrena isan-karazany tamin'ny 2012, noho ny famoronana ity ministera vaovao ity no nanakorontana ny fampandehanan-draharaha ankapobeny ho an'ity farany, izay nahatonga ny elanelana hita teo amin'ny fe-potoana fikirakirana ireo taratasim-panjakana.

Ambonin'izany, tsy nahafahana nahatratra manontolo ny tanjona haha-matihanina ireo mpanao asa-tànana ny tsy fahampian'ny fahafaha-manao ara-pitaovana sy ara-bola, tamin'ny taham-panatanterahana 75%.

Ny Ministeran'ny Tontolo iainana sy ny Ala

Mba hanatsarana ny politikany momba ny tontolo iainana sy ny ala, ny ministera dia nandray fandaharan'asa telo (03) izay nahitana ny « Fitantanana sy fandrindrana », ny « Fitantanana maharitra ireo harena voajanahary » ary ny « Fampivelarana ny filaminana ara-tontolo iainana ».

Ho an'ny fandaharan'asa voalohany, ny tsy fahampian'ny fahafaha-manao ara-bola no isan'ny sakana tamin'ny fahatratrarana ny tanjona ho fanatsarana ireo rafitra misahana ny ala sy tontolo iainana.

Mikasika ny fandaharan'asa faharoa, fandaharan'asa roa (02) tamin'ireo telo (03) napetraka teny am-piandohana no tratra.

Nihoatra mihitsy ny tanjona tamin'ny fanatsarana ireo rafitra fanaraha-maso ny ala sy tontolo iainana, iza fihoarana 561 tamin'ny fanaraha-maso vita. Izany fihatsarana izany dia azo noho ny fanetsehana mafy ireo mpandray anjara rehetra tamin'ny lafiny rehetra. Io vokatra tsara io koa dia tsapa tamin'ny fandaharan'asa farany : nihoatra ny tanjona nokendrena ny isan-

jaton'ireo fampiasa-bola nifanaraka tamin'ny Hitsivolana MECIE (tamin'ny fihoarana 5%) noho ny fanentanana ireo mpampiasa vola.

Ny Ministeran'ny Harena an-kibon'ny tany

Isan'ireo ministera nahitana vokatra tsara ity ministera ity teo amin'ny fanatanterahana ireo tanjona. Tanteraka avokoa ny tanjona rehetra (04/04), nihoatra mihitsy aza, singanina tamin'izany ny taham-panatanterahana ny tetibola sy ireo hetra avy amin'ireo harena an-kibon'ny tany. Niavaka ihany koa ity fihatsarana ity tamin'ny vola nampidirin'ny fanondranana harena an-kibon'ny tany, izay nahitana fiakarana goavana tamin'ny fahatratrarana ny tanjona izay tafakatra 524%. Valin'izay dia tsy azo nampiasaina ireo antontan-kevitra momba ireo tondromarika ho enti-mandrefy ny tanjona hanatsarana ny fampivelarana ireo fampiasam-bola tao anatin'ny sehatr'ireo indostria mpanodina, ka nahasarotra ihany koa ny fanombanana ny fahombiazany.

Ny Ministeran'ny Fizahan-tany

Nahitana fihatsarana nahafa-po ity ministera ity teo amin'ny fanatanterahana ireo tanjona. Ny fiandraiketan'ny governemanta hanao ho laharam-pahamehana ny fanarenana ity sehatra ity no nitondra io vokatra io.

Araka izany, tamin'ireo tanjona efatra (04) napetraka, izay ihany no tsy feno araka ny nantenaina, dia ny fanatsarana ny kalitaon'ireo asam-panjakana. Noho ny fahatarana teo amin'ny fifandraisana dia tsy voahaja ny fe-potoana fikirakirana ireo taratasim-panjakana. Ho an'ireo tanjona hafa toy ny fitrandrahana ny tanjaky ny fizahan-tany sy ny fampanaraham-penitra ny fizahan-tany, tratra avokoa izy ireo ary nihoatra mihitsy aza raha tsy hitanisa afa tsy ny isan'ireo trano notsirihana (fihoarana 604).

Ny Ministeran'ny Solika

Ny fanatanterahana ny iraka tokana « solika » izay iandraiketan'ny ministera dia mitaky ny fampiharana ny fandaharan'asa roa ka ny iray mikasika ny « fitantanana sy fandrindrana » ary ny iray « fampivelarana ny sehatry ny solitany sy ny solika mifangaro ».

Tsy tratra avokoa ireo tanjona rehetra napetraka nandritra ny tanjona 2012. Isan'izany ny momba ny fanatsarana ny asam-panjakana izay nahitana fihenana ny taham-panatanterahana ny tetibola hatramin'ny 18,06% raha 80% ny vinavina, izany hoe elanelana 61,94%.

Tahaka izany koa ny momba ny fandaharan'asa faharoa izay nahitana fihatsarana ambany. Araka izany, raha novinavinaina ho 5% isan'isany ny isan'ireo fifanarahana vita sonia sy ny hadirin'ny fampiasam-bola, tsy nahatratra afa tsy 1% ny fanatanterahana tamin'ny fiafaran'ny telovolana fahaefatra. Fanampin'izany, raha novinavinaina ho 20% ny mety ho fanjifana ny solika, tsy nisy afa tsy 11% izany tamin'ny fikatonan'ny taom-piasana 2012.

Fafana 8 : Fihatsaran'ny Sehatra Famokarana

Sehatra	Ministera	Tondromarika	Tratra	Tsy tratra	Tsy azo nampiasaina	Hafa
FAMOKARANA	Ministeran'ny Fizahan-tany	4	3	1		
	Ministera misahana ny Fampiroboroboana ny Taozavatra	2	0	2		
	Ministeran'ny Fambolena	32	17	15		
	Ministeran'ny Fiompiana	21	7	14		
	Ministeran'ny Jono	13	6	7		
	Ministeran'ny Tontolo Iainana sy ny Ala	5	3	2		
	Ministeran'ny Harena an-kibon'ny tany	5	3	0	2	
	Ministeran'ny Solika	10	4	6		
	FITAMBARANY	92	43	47	2	0
	Taham-panatanterahana	100%	46,51%	51,16%	2,083%	0,00%

Loharanom-baovao: RAP

3. Fihatsaran'ny Sehatra Fotodrafitrasa

Ny Sehatra Fotodrafitrasa dia nahitana ministera fito (07) dia ny Angovo, Rano sy fanadiovana, Asa Vaventy sy Famantarana ny toetr'andro, Fitaterana, Serasera, Paositra sy Fifandraisan-davitra ary Teknolojia Vaovao, Fampanandrosoana sy Fanajariana ny Tany.

Ny Ministeran'ny Angovo

Ity ministera ity dia nanana iraka hanohana ny sehatra angovo. Mba hahatongavana amin'izany, ireo atrik'asa dia voasoratra tao anatin'ny fandaharan'asa roa dia ny « fitantanana sy fandrindrana » ary koa ny « fampanandrosoana ireo fotodrafitrasa momba ny herinaratra sy ireo loharanon'angovo ankapobeny ».

Noraiketiny tamin'ny alalan'ny fandaharan'asa voalohany ny tanjona ho fanatsarana ny asam-panjakana izay efa saiky tratra fa nahitana elanelana kely 1,84% raha oharina tamin'ny vinavina.

Tsy nisy azo ireo vokatra rehetra nandrasana ho an'ny fandaharan'asa faharoa. Tsy nisy tondromarika nahatratra ny tanjona nokendrena (07).

Isan'ireo tondromarika tsy nahomby ny taham-pampidirina herinaratra isan-tokan-trano na andrenivohitra na ambanivohitra, ka ny elanelam-panatanterahana dia noho ny olana teo amin'ny fanendrena ny Sekretera Mpanatanteraky ny ADER, ny ampahan'ny velaran-tany misy ireo ala novolena mba ho tonga angovo izay iaraha-miasa amin'ny fandraharahana ny ala dia mila fanatsarana, nihena ny tahan'ny fahafaham-pon'ireo mpandray anjara noho ny tsy fividianana fitaovana.

Tsy nahatratra afa tsy 2,24% ny tanjona hanamafisana ny fitondrana tsara tantana sy ny fiarovana ireo fampiasam-bola tsy miankina, izany tsy fahombiazana izany dia vokatry ny fahatapahan'ireo famatsiam-bola.

Na dia teo aza ireo ezaka manokan'ny fanjakana tamin'ny fanohanana ny sehatra angovo ho atrik'asa laharam-pahamehana dia mbola ratsy hatrany ny vokatra.

Ny Ministeran'ny Rano sy ny Fanadiovana

Nifantoka tamin'ny fampiharana fandaharan'asa roa (02) ny fanatanterahana ny irak'ity ministera ity : ny « fitantanana sy fandrindrana » sy ny « fampandrosoana ny fampidirana-drano sy ireo fotodrafitrasa fanadiovana ».

Handrafitra dingana iray momba ny tetibola mahomby sy mafy amin'ny alalan'ny tatitry ny fitantanana ny vola no tanjona tokana tao amin'ny fandaharan'asa voalohany, tanjona izay tsy tratra noho ny fihenana'ny tetibola. Ho an'ny fandaharan'asa faharoa izay nanana tanjona telo (03), ny tanjona voalohany ihany no feno araka ny noheverina, tratra avokoa ireo tanjona rehetra nokendrena.

Ny Ministeran'ny Asa Vaventy sy ny Famantarana ny Toetr'andro

Araka izany anarany izany dia miandraikitra iraka goavana roa (02) ity ministera ity dia ny « asa vaventy » sy ny « famantarana ny toetr'andro ».

Tao anatin'ny iraka voalohany izay nanana ireo hetsika nifantoka tamin'ny fandaharan'asa roa (02), ny « fitantanana sy fandrindrana » sy ny « fampivelarana ireo lalana », tondromarika simy (05) tamin'ireo valo (08) no nahatratra ny tanjona nokendrena. Nihoatra ireo vokatra nandrasana mihitsy ny vokatra azo tamin'ny fampidirana ny rafipifandraisana momba ny famokarana ireo fanondroana ny vokatra ary koa momba ny tahadrefin'ny lalam-pirenena voakojakoja isan-taona. Nefa ny tsy fisian'ny famatsiam-bola no anton'ny elanelana hita momba ny fisahanan'ny famatsiam-bola ireo tetik'asa laharam-pahamehana, sy ny fahafahan'ireo kaominina nahazo lalana malalaka.

Ho an'ny fandaharan'asa faharoa izay nanana fandaharan'asa roa (02) « fitantanana sy fandrindrana » sy « fampandrosoana ny famantarana ny toetr'andro », tondromarika roa (02) tamin'ireo enina (06) napetraka ihany no tontosa araka ny vinavina. Dia ny tahapanatanterahana ny tetibola sy taham-pahafantaran'ireo mpampiasa ny vaovao momba ny toetr'andro. Ny tsy fahampian'ny fahafaha-manao ara-bola no anton'ny tsy fihatsarana hita teo amin'ny fampahafantaranana ny vaovao momba ny rano ho an'ireo mpampiasa izany, ny fanaparahana ireo filazam-baovao sy ireo rafitry ny fampitam-baovao, ary ny fanatsarana ireo fitaovam-pifandraisana ho an'ireo mpampiasa izany.

Ny Ministeran'ny Fitaterana

Fandaharan'asa telo (03) no narafitra mba hanohanana ny sehatry ny fitaterana teto Madagasikara dia ny « fitantanana sy fandrindrana », ireo « fitaterana an-tanety sy andamasinina » ary ireo « fitaterana an-dranomasina, an-dranomamy ary ana-habakabaka ». Isan'ireo tanjona goavana napetrak'ity ministera ity ny hiantoka ny fandrindrana tsara ity sehatra ity, tanjona izay tanteraka araka izay novinavinaina teny am-piandohana : vita arapotoana ireo antontan-taratasy momba ny tsena ary vita avokoa ireo fivoriana fampahafantarana ny VIH.

Tsy tratra ny antsasak'ireo vinavina ho an'ny fandaharan'asa faharoa. Ny olana tamin'ny fandaminana no anton'ireo elanelan'ny fanatanterahana hita teo amin'ireo fiantsonan'ny fiara mpitatitra naorina sy nohatsaraina, ireo tetezana sy famoahan-drano nohatsaraina ary ireo fampahafantarana ny aro loza momba ny lalana.

Tondromarika iray (01) tamin'ireo dimy (05) napetraka no nahatratra ny tanjona ho an'ny fandaharan'asa farany. Dia ny lanjan'ny entana nandeha fiaramanidina izay nahitana fihoarana 1 073 taonina nihoatra tamin'izay novinavinaina teny am-piandohan'ny taona. Toa an'ireo fandaharan'asa roa voalohany, ny fandaminana no antony niteraka ny tsy fihatsarana teo amin'ny fampanaraham-penitra ny seranam-piaramanidina sy ny seranan-tsambo.

Ny Ministeran'ny Fifandraisana

Teo amin'ny fampiharany ny andraikiny dia nampiasa fandaharan'asa telo (03) ity ministera ity izay nahitana ny « fitantanana sy fandrindrana », ny « filazam-baovao sy ny fampivelarana ireo fotodrafitrasa » ary ireo « sampan-draharahan'ny fifandraisana ».

Ho an'ny fandaharan'asa voalohany, ny tanjona dia ny hiantoka ny fitantanana ny mpiasa sy ara-bola araka ny tokony ho izy sy mahomby, izay saiky tratra.

Ho an'ny fandaharan'asa faharoa, tsy tratra ireo vokatra rehetra nandrasana noho ny fahakelezan'ny tetibola natao hamatsiana ireo tetik'asa fampiofanana sy fampifandraisana ny faritra. Izany tsy fahampiana ara-bola izany, izay tsy nahafahana namatsy ireo tetik'asa fanorenana sy ny fividianana fitaovana, dia antony ihany koa niteraka ny tsy fahombiazana teo amin'ny fanatsarana ny kalitaon'ireo fotodrafitrasa sy ireo sampan-draharaha momba ny fifandraisana.

Ny Ministeran'ny Paositra, ny Fifandraisan-davitra ary ny Teknolojia Vaovao

Mba hahafeno ireo iraka roa iandraiketany, « paositra sy fifandraisan-davitra » sy « TIC » dia nametraka fandaharan'asa roa ny ministera dia ny « fitantanana sy fandrindrana » sy ny « ny fampivelarana ireo tambazotra hampidirana ireo teknolojia vaovaon'ny fampitam-baovao sy ny fifandraisana any amin'ireo faritra ambanivohitra ».

Ho an'ny iraka voalohany izay ao anatin'ny tetibola anankina dia saiky tratra ny tanjona tamin'ny elanelana 12,83% fotsiny teo amin'ny tahan'ny sora-bola noraiketina mihoatra

amin'ny sora-bola ankapobe. Ity tanjona ity anefa dia nihoatra ho an'ny tetibola ankapobe, tamin'ny fihoarana 14,15% mihoatra tamin'ny taham-panatanterahana ny tetibola voavinavina.

Fahombiazana tahaka izany koa no hita ho an'ny iraka faharoa. Araka izany, tafapetraka avokoa ireo fanoharana naporitaka sy fanoharana foibe rehetra, nifanaraka tamin'ny vinavina.

Primatiora Lefitra misahana ny Fampanandrosoana sy ny Fanajariana ny Tany

Nanana iraka goavana roa ity Primatiora Lefitra ity dia ny « Fananan-tany » sy ny « Filaminan'ny fananan-tany sy ny Fanajariana ny Tany ».

Mikasika ny fandaharan'asa voalohany dia nifantoka tamin'ny fanafainganana ny fitsarana ireo fizaran-tany misy kadasitra ny ezaka, fizaran-tany 6 598 no voatsara raha 2 500 ny vinavina. Nefa ireo vokatra tamin'ireo tondromarika sasany no niteraka ny tsy fifandanjana ary tsy nahafahana nahatanteraka ny 100% n'ny tanjona ho an'ny filaminan'ny fananan-tany.

Ankilan'izany dia ezaka maro no natao teo amin'ny fanafainganana ny fanavaozana ireo sampan-draharahan'ny fananan-tany, vokatra izay noheverina fa nahafa-po. Isan'ireo vokatra azo ny fandraisana anaty solosaina ireo tahiry tany amin'ireo sampan-draharahan'ny fananan-tany, ny fanarahana ireo paik'ady ary ny fitsinjarana ireo antontan-kevitra tamin'ireo sampan-draharahan'ny Fizaran-tany.

Fafana 9 : Fihatsaran'ny Sehatra Fotodrafitrasa

Sehatra	Ministera	Tondromari ka	Tratra	Tsy tratra	Tsy azo nampiasaina	Hafa
FOTODRAFITRASA	Ministeran'ny Fifandraisana	7	1	6		
	Ministeran'ny Angovo	8	0	8		
	Ministeran'ny rano	10	4	6		
	Ministeran'ny Asa Vaventy	14	8	6		
	Primatiora Lefitra misahana ny Fampanandrosoana sy ny Fanajariana ny Tany	31	11	19	1	
	Ministeran'ny Fitaterana	15	6	9		
	Ministeran'ny Fifandrasisan- davitra	3	2	1		
	FITAMBARANY	88	32	55	1	0
	Taham-panatanterahana	100%	36,36%	62,50%	1,14%	0,00%

Loharanom-baovao: RAP

4. Fihatsaran'ny Sehatra Sosialy

Ministera valo (08) no miantoka ny fanandratana ny sehatra sosialy eto Madagasikara, dia ny Asam-panjakana, ny Asa ary ny Lalàna Sosialy, ny Mponina sy ny Raharaha Sosialy, ny Fahasalalamam-bahoaka, ny Fanabeazam-pirenena, ny Fampianarana Teknika sy Fiofanana arak'asa, ny Fampianarana Ambony sy ny Fikarohana Siantifika, ny Fanatanjahan-tena, ny Kolontsaina sy ny Vakoka.

Ny Ministeran'ny Asam-panjakana, ny Asa ary ny Lalàna Sosialy

Tamin'ny fanatanterahana ireo iraka telo (03) izay niandraiketany, dia ny « asa sy lalàna sosialy », « asam-panjakana » ary « asa » dia nanainga fandaharan'asa fito (07) ny ministera, izay nanana tanjona fito (07) ihany koa. Tsara ny manamarika fa isan'ireo ministera nanana ny isan'ny tondromarika be indrindra ity ministera ity izay tafakatra hatramin'ny tondromarika 79. Amin'ny fijery ankapobeny dia 40% tamin'ireo tondromarika ireo no nahatratra ny tanjona nokendreny.

Isan'ireo vokatry tsara azo nandritra ny taona 2012 ireto tanisaina manaraka ireto :

- ny fanatanterahana ireo lamin'asa fametrahana ireo Sampan-draharaham-paritra ;
- ny fikarakarana ny fivoriana fampahafantarana sy fampitàna ireo lalàna mikasika ny asa tany manakara, Mahajanga, Morondava ary Antsirabe ;
- ny fiofanana momba ny rafitra fanaraha-maso sy tombana nokarakarina sy notanterahina teo anivon'ny Foibe sy tany amin'ireo faritra (Atsimo Andrefana sy Atsinanana) ;
- ny fanajana ny fitsipiky ny fitoviana tamin'ny fidirana amin'ny asam-panjakana tamin'ny alalan'ny fanamarinana ny fikarakarana ireo fifaninanam-panjakana ;
- ny fanamarinana ireo fifanarahan'ny mpiasa niala an-tanindrazana izay nihoatra lavitra ny tanjona napetraka ny fanatanterahana.

Na dia teo aza izany fahombiazana izany, ezaka maro no tokony mbola hatao manoloana ny fahatsapana ireo fahalemena vitsivitsy izay tsy nahitana na ambany dia ambany ny fanatanterahana ny tanjona, dia ireto avy :

- Ny tsy fisian'ny fividianana tany, fiara, fitaovana ilaina any amin'ny birao sy ny fitaovana momba ny solosaina noho ny fihenana ny tetibola andaniny, ary ny tsy fisian'ny fankatoavana ankilany ;
- ny tsy fampiasana ireo vondrona fanaraha-maso momba ny tahirin'ny fisotroandronono ;
- ny fitomboan'ny isan'ireo mpitady asa manoloana ny krizy ;
- ny fihenana ny isan'ireo mpiasa nomena atrik'asa fanabeazana tao amin'ny Ivontoeram-pirenena momba ny Asa ;

- ny fitsirihana biraom-pandaminana iray fotsiny raha 50 ny vinavina nandritra ny taona 2012, noho ny tsy fahampian'ny fitaovam-pivezivezena.

Ny Ministeran'ny Mponina sy ny Raharaha Sosialy

Teo amin'ny fitantanany ny politikany dia nampiahatra iraka roa (02) ity ministera ity dia ny « mponina sy fampandrosoana » sy « fiarovana ara-piarahamonina ».

Ho an'ny iraka voalohany, ireo fandaharan'asa, dia nifantoka tamin'ny « fitantanana sy fandrindrana », « Fandinihana sy fanabeazana ny mponina » sy « fanatsarana ny fari-piainan'ny mponina », izay tsy nitondra vokatra nahafa-po. Araka izany dia ambany tokoa ireo tondromarika ka tsy nahatratra afa tsy 6,89% tamin'ny tanjona napetraka, izany hoe tondromarika roa (02) fotsiny tamin'ireo sivy amby roapolo (29) no nahatratra ny tanjona nokendrena. Dia ny fanatsarana ny fandrindrana ireo atrik'asan'ny sehatra sy ny fanatsarana ny rafitry ny fampitam-baovao. Ambonin'izany, tsy azo nampiasaina ny ankamaroan'ireo antontan-kevitra satria mbola teo an-dalam-panatanterahana ireo atrik'asa tamin'ny faran'ny taona 2012.

Saiky nitovy ireo vokatra azo tamin'ny iraka faharoa izay iandraiketan'ny ministera. Iray tamin'ireo tondromarika 24 nofaritana ihany no afaka notanterahina dia ny fametrahana ny rafitra iray momba ny fanangonana sy fikirakirana ireo antontan-kevitra momba ny fiarovana ny ankizy teto amin'ny firenena. Tsy tratra ny tondromarika 11 ary ny 12 dia tsy nanana antontan-kevitra noho ny fanemorana ny atrik'asa ho amin'ny telovolana fahatelo.

Teo koa ny fihenana 35 tamin'ny isan'ireo olona manan-kilema nomena tohana ara-piarahamonina, raha 350 ny tombatombana.

Ny Ministeran'ny Fahasalamam-bahoaka

Isan'ireo ministera izay nampiasa fandaharan'asa (06) be indrindra ity Ministera ity, izay nankininy tamin'ny tanjona 18.

Ny fandaharan'asa « fitantanana sy fandrindrana » dia nahitana fihatsarana antonony ihany tamin'ireo tondromarika efatra (04) tratra tamin'ireo folo (10) nofaritana teny aloha. Tsy nisy ny zava-bita ho an'ireo tondromarika sasan-tsasany, toy ireo faritra nahazo antontan-kevitra nifanaraka amin'ny toetr'andro, ireo sampan-draharaha nifandray tamin'ny mpitahiry ireo antontan-kevitra ary ireo rafitra momba ny fitsaboana tafapetraka. Ny antony voalohany nahatonga ity vokatra ratsy ity dia ny fisian'ny lamina tamin'ny tsy fahazoana mividy fitaovana momba ny solosaina.

Tafiditra tao anatin'ireo tanjona laharam-pahamehan'ny fanjakana ihany koa ny fampandrosoana ireo sampan-draharahan'ny fahasalamana fototra nandritra ity vanim-potoana ity.

Ny fanohanana azo tamin'ity sehatra ity dia araka ny nantenaina satria nihatsara ireo vokatra azo. Araka izany dia afaka nohatsaraina ny kalitaon'ny fandraisana tamin'ireo sampan-draharahan'ny fahasalamana. Azo lazaina ho sakana fotsiny ny tsy fahampian'ny mpiasa noho ny fialan'ireo mpisotro ronono, ny fikatonan'ireo CSB vitsivitsy tany amin'ireo kaominina tsy nisy fampiofanana ara-pahasalamana.

Ankoatra ny hetsika natao tamin'ity fandaharan'asa ity dia ezaka manokana no nataon'ny ministera tamin'ny fanatanterahana ireo fandaharan'asa hafa, ka ireto manaraka ireto no niavaka indrindra tamin'izany:

- Fanatsarana ny fidirana amin'ireo sampan-draharahan'ny fahasalamana :saiky tratra avoka ireo tanjona napetraka ho an'ny taona, ary nihoatra mihitsy aza ;
- fanamafisana ny fandraisan'ajaran'ny vondrona, ny sehatra tsy miankina sy ireo vondrom-paritra itsinjaram-pahefana eo amin'ny tontolon'ny fahasalamana : ity fahombiazana ity dia azo noho ny fanentanana ireo tompon'andraikitra ara-pahasalamana sy ny fiverenan'ny atrik'asan'ireo ONG sasan-tsasany ;
- fanatsarana ny fahafahana, ny fahazoana fanafody sy kojakoja momba ny fahasalamana, tratra avokoa ireo vokatra.
- Fampihenana ny fihanak'ireo areti-mifindra sy ireo aretina tsy dia noheverina loatra.

Tsara lazaina ihany nefa ny fahalemen'ny taham-pahombiazan'ireo tanjona sasan-tsasany. Isan'izany indrindra ny ady tamin'ireo aretina mpiseho isam-banim-potoana tsy mifindra sy ny fanatsarana ny fahasalamanan'ny nify sy maso, izay nahitana elanelam-panatanterahana noho ny fahasahiranana nateraky ny fahatapahan'ny famatsiam-bola avy tamin'ireo mpiara-miombon'antoka ara-teknika sy ara-bola ary koa ny fampidirana ity ady amin'ny aretina mpiseho isam-banim-potoana tsy mifindra ity sy ny fiahiana ny manan-kilema ho ao anatin'ny rafitra ara-pahasalamana hatrany amin'ny rafitra manodidina, noho ny tsy fahampian'ny fampahafantarana ny mponina ary koa ny tsy fahampian'ny fanaraha-maso akaiky. Ny tsy fisian'ny famatsiam-bola no anton'ny fahosan'ny fanatanterahana ho an'ireo CSB sakaizan'ny tanora, izay misahana ny asa momba izany.

Ny Ministeran'ny Fanabeazam-pirenena

Mba hahatomombana ireo iraka tao anatin'ny fitantanana ireo rafi-panabeazana sy fampianarana ankapobeny dia nandrafitra fandaharan'asa fito (07) ity ministera ity, ary voasoratra tao anatin'izany ny tanjona valo (08). Ny fahatratrarana ireto tanjona ireto dia norefesina tamin'ny alalan'ny tondromarika 11 milaza ny fahombiazana.

Ho an'ny taona 2012 dia notazonin'ny fanjakana ho fototra tamin'ireo laharam-pahamehany ny fampandrosoana ireo fotopdrafitrasan'ireo sampan-draharahan-pampianarana. Ireo vokatra tsara azo no manamarina ny fandairan'ny politika nampiharina.

Amin'ny ankapobeny dia saiky tratra avokoa ireo tanjona rehetra, izany hoe tondromarika valo (08) tamin'ireo 11 napetraka. Isan'ireo vokatra niavaka indrindra ny taham-pamitana ny dingan'ny ambaratonga voalohany sy ny ambaratonga faharoa, tamin'ny fanatanterahana izay tafakatra isan'isany 119% sy 127%. 8,6% n'ireo ankizy no nisoratra anarana tamin'ny fanomboham-pampianarana raha 8% ny vinavina. Toy izany koa, tao anatin'ny fandaharan'asa « fahazazana », nihatsara ny fampidirana ireo ankizy rehetra ho amin'ny fampivelarana alohan'ny tena hampianarana azy ireo. Ny fandaharan'asa natao momba ny ady amin'ny tsy fahaiza-mamaky teny sy manoratra ihany koa dia nahitana fihatsarana satria olona miisa 18 255 izay mihoatra ny 15 taona tamin'ireo 18 040 no afaka nampianarina namaky teny sy nanoratra.

Ny elanelana 7,2% hita tao amin'ny tanjon'ny fanapariahana ny fitantanana-draharaham-panjakana dia noho ny fitantanana'ny foibe ny ampahany tamin'ireo fandania nataokana ho an'ireo sampan-draharahan'ny faritra.

Ministeran'ny Fampianarana Teknika sy ny Fiofanana arak'asa

Ny fanatanterahana ny fandaharan'asany voalohany « fitantanana sy fandrindrana » dia natao tamin'ny alalan'ny fanatsarana ireo asa aman-draharaham-panjakana, tanjona izay saiky tratra. Araka izany, ity ministera ity dia nametraka ho tanjona ny taham-pandraiketana ireo fandania tsy karama hatramin'ny 100%, izay nahitana fihenana tamin'ny taha 99,92%, izany hoe elanelana kely 0,08%.

Mba hanatanterahana ny fandaharan'asany faharoa « fanomboham-pampianarana teknika sy arak'asa », tanjona telo (03) no notohizana. Ny tsy fahampian'ny fahafaha-mandray sy ny tsy fahampian'ireo mpampiofana no anton'ny vokatra ambany hita teo amin'ny tanjona hampiakarana ny fampianarana teknika sy ny fiofanana arak'asa : tamin'ny fiandohan'ny taona, mpianatra 350 ho an'ny mponina 100 000 no novinavinaina homena fiofanana, nefa 279 tamin'ireo ihany no nahazo izany. Kanefa, nihoatra ny tanjona ho an'ny fampanaraham-penitra ny fampianarana teknika sy ny fiofanana arak'asa, tamin'ny taham-panatanterahana tafakatra hatramin'ny 137,5%.

Ny Ministeran'ny Fampianarana Teknika sy ny Fikarohana Siantifika

Ny iraka voalohany « fampianarana ambony » izay iandraiketany ity ministera ity dia nanana foto-kevitra tamin'ny fandaharan'asa roa (02). Izany no nahatomobana ireo fandraiketany ka nahatratrarany ny tanjona fanatsarana ireo asa aman-draharaham-panjakana, nihoatra ny tanjona nokendrena mihitsy aza. Araka izany, ny taham-pandraiketana marina momba ireo fandania tsy karama dia nahitana fihoarana 9,59% nihoatra tamin'ny vinavina. Nefa ireo antontan-kevitra ny antontanisa tamin'ny 2012, mikasika ny tanjona ho fanovana ny

fampianarana ambony dia tsy tonga tany amin'ny ministera, ka nahasarotra ny fanombanana ny fihatsarana ho an'ity tanjona ity.

Ny iraka « fikarohana siantifika » ihany koa dia nahitana fahombiazana. Tanteraka avokoa ireo tanjona rehetra napetraka, indrindra ny fanatsarana ireo asa aman-draharaham-panjakana, tamin'ny fanatanterahana izay nananika ny 144%, ary koa ny fampiarahana ny fikarohana siantifika tamin'ny sampan'asa fampandrosoana.

Ny Ministeran'ny Fanatanjahan-tena

Amin'ny fijery ankapobeny dia antonony ihany ny fahombiazana ho an'ity ministera ity tamin'ny tondromarika telo (03) tratra tamin'ireo fito (07) izay napetraka teny am-piandohana. Ireo elanelam-panatanterahana hita dia avy tamin'ireo fotodrafitrasa ara-panatanjahan-tena nohatsaraina, tamin'ny taham-panatanterahana ambany 9,09%. Izany dia noho ny fahataran'ny fiantsoana ny tolo-bidy tamin'ny asa fanamboarana ireo tranom-panjakana ho an'ireo sampan-draharaham-paritry ny fanatanjahan-tena.

Ambonin'izany, nihena ho 88 ny isan'ireo mpitarika fanatanjahan-tena tamin'ny faran'ny taona raha 428 ny tombatombana teny am-piandohana, izany hoe elanelan'isa 340.

Valin'izay nefa dia tontosa araka izay novonavinaina ny fampiasana araka ny tokony ho izy ireo fitaovana azo, ny fanatsarana ny fitantanana ny fanatanjahan-tena ary ny fananganana ny politika ho an'ny fanatanjahan-tena.

Ny Ministeran'ny Kolontsaina sy ny Vakoka

Tamin'ny fanohizany ireo iraka iandraiketany dia nanatanteraka fandaharan'asa efatra (04) miavaka tsara ity ministera ity dia : ny « fitantanana sy fandrindrana », ny « vakoka », ny « famoronana » ary ny « hetsika ara-kolontsaina ».

Ny fandaharan'asa « vakoka » ihany no nahitana vokatra tsara. Araka izany dia feno ny tanjona hanome lanja ny vakoka sy ny fanatsarana ny ivon-toerana momba ny kolontsaina. Nifandraika tamin'ny tombatombana teny am-piandohana ny isan'ny vakoka naverina tamin'ny laoniny sy voatahiry.

Ambany dia ambany ny fanatanterahana ho an'ireo fandaharan'asa ambiny. Ny tsy fivoahan'ny vola no antony nahatonga ny elanelana hita ho an'ny tanjona fanatsarana ireo tolotra omena, ny famerana ny tetibola ho 85% nandritra ny telovolana fahaefatra no anton'ny tsy fahombiazana hita ho an'ireo tanjona famoronana momba ny mozika, ny famoronana taozavatra, ny fanomezan-danja ny kolontsaina sy ny asan'ny mpanakanto, izay nahitana fanatanterahana isan'isany 60%, 70% ary 68,75%.

Ny Ministeran'ny Tanora sy ny Fialam-boly

Mba hampandrosoany ny sehatra iandraiketany dia nandraikitra iraka roa (02) goavana ity ministera ity dia « tanora » sy « Fialam-boly ».

Tamin'ny fanatanterahana ny iraka voalohany dia fandaharan'asa roa no narafitra, dia ny « fitantanana sy fandrandrana » sy ny « tanora », izay nanana tondromarika 18. Tafakatra 72,22% ny fanatanterahana ireto tondromarika ireto, izany hoe 13 tamin'ireo 18. Tafahoatra ny tanjona ny fampahafantarana ireo tanora ny fahasalamana momba ny fiterahana noho ny fikarakarana dinika roa ho an'ny tanora. Toy izany koa ny momba ny fampiofanana ireo tanora sy ireo tanora mpanabe, izay nahitana fahombiazana tamin'ny fihoarana 25 000, ary izany dia noho ny fiofanana nokarakarina nandritra ireo fivorian'ny tanora sy fiofanana hafa notohanana ny UNFP. Ambonin'izany, nihoatra ny tanjona ho an'ny isan'ny tanora izay nandray anjara tamin'ny fifaninana ho famatsiana ny tetik'asa madinika, vokatra izay azo noho ny fandairan'ny fampahafantarana natao. Nefa, ny tsy fivoahan'ny 15% n'ny tetibolano nahatonga ny tsy fihatsarana hita teo amin'ny tanjona hampihenana ny endrika famarinana ao amin'ireo tanora.

Nahafa-po ny vokatra azo ho an'ny iraka faharoa. Tanteraka araka ny vinavina teny ampiandohana ny fikarakarana ireo fialam-boly mahaso sy manabe tany amin'ireo faritra, izay tanjona tokana tamin'ny fampiharana ny fandaharan'asany. Araka izany dia nahatratra ny tanjona nokendreny avokoa ireo tondromarika rehetra, tafahoatra mihitsy aza ny isan'ireo tanora nandray anjara tamin'ireo hetsika ara-kolontsaina momba ny fiarahamonina, fihoarana 5000 isa, izay vokatra ny fikarakarana ireo dinika roa ho an'ny tanora.

Fafana 10 : Fihatsaran'ny Sehatra Sosialy

Sehatra	Ministera	Tondromarika	Tratra	Tsy tratra	Tsy azo nampiasaina	Hafa	
SOSIALY	Ministeran'ny Asam-panjakana	79	34	45			
	Ministeran'ny Fahasalamam-bahoaka	50	30	20			
	Ministeran'ny Tanora sy ny Fialam-boly	21	16	5			
	Ministeran'ny Fanatanjahan-tena	7	3	4			
	Ministeran'ny Fanabeazam-pirenena	11	6	5			
	Ministeran'ny Fampianarana Teknika	4	1	3			
	Ministeran'ny Fampianarana Ambony	4	3	0	1		
	Ministeran'ny Kolontsaina sy ny Vakoka	5	1	4			
	Ministeran'ny mponina sy ny Raharaha Sosialy	47	21	17	9		
	FITAMBARANY		228	115	103	10	0
	Taham-panatanterahana		100%	50,43%	45,17%	4,39%	0,00%

Loharanom-baovao : RAP

Tsara tsipihina fa nanomboka ny Fanadihadiana momba ny Asa sy ny Sehatra tsy manara-dalàna ny fanjakana mba hitantanana ireo tetik'ady ho fanarenana ny toekarena hivoahana amin'ny krizy sy ny politikam-pampandrosoana antonony sy lavitr'ezaka. Ny tanjona dia ny hanome rafitra fampitam-baovao azo itokiana momba ny tsenan'ny asa ho an'ny fitantanana-draharaha. Izany dia nahafahana nandrefy ny fandraisan'anjaran'ny sehatra tsy manara-dalàna tamin'ny fampihenana ny tsy fisian'asa, ka ny taha dia voarakitra ho 1,3% araka ny voalazan'ny BIT tamin'ny 2012, ary nitondrana ireo fepetra mba hampanarahan-dalàna azy. Nahafahana nilaza izany fa nisy ny tsy fifandanjan'ny tsenan'ny asa noho ireo akon'ny krizy nisesisesy. Tsapa ny tsy fisian'asa sy ny fipoahana ara-toekarena.

Tamin'ity lafiny ity dia maro ireo endrika miavaka hita tao amin'ny sehatra tsy manara-dalàna toy ny tsy fahamarinan-toeran'ny asa, ny tsy fisian'ny fandraisana an-tsoratra ny kaonty, ny tsy fandoavana ireo hetra, ny tsy fisian'ny fiarovana ara-piarahamonina izay nitarika ny fahosan'ny mpiasa. Ity farany ihany nefa no miandraikitra ny tanjaky ny toekarena izay tsy azo atao tsinontsinona eto amin'ny firenena.

Araka izany, ny tataom-bidin'ny sehatra tsy manara-dalàna mivarotra ankoatra ny voka-pambolena dia nahitana teo ho eo amin'ny 24% n'ny fitambaran'ny harin-karena tamin'ny 2012, izany hoe 4 842 lavitrisa Ariary ; nandoa ny sara alain'ny fanjakana ny 8% tamin'ireo vondrona tsy nanara-dalàna. Teo amin'ny fizarana dia ny vehivavy no nibahana ny 52% n'ireo asa tsy manara-dalàna, asa izay tena kely fidiram-bola sy malemy indrindra.

Fanampiny, ny 95% n'ny renivola dia avy amin'ny tahirin'ny isam-batan'olona satria tsy eken'ny banky izy ireny. Farany, avy amin'ny fanjifan'ny isan-tokantrano ny 60% n'ny tinady miantefa amin'ny sehatra tsy manara-dalàna.

Ity fanadihadiana nentin'ny mpitondra fanjakana niaraka tamin'ireo mpiaramiombon'antoka ity no nahazoana ireo antontan-kevitra ho enti-miainga nahafahana nanatsara ny endriky ny asa, nanatsara ny politikam-pampandrosoana sy ny asa, tsy ho fanatsarana ny fifanatonan'ny fiarahamonina sy toekarena ihany fa koa hampanaraham-penitra ny fanaovana izany.

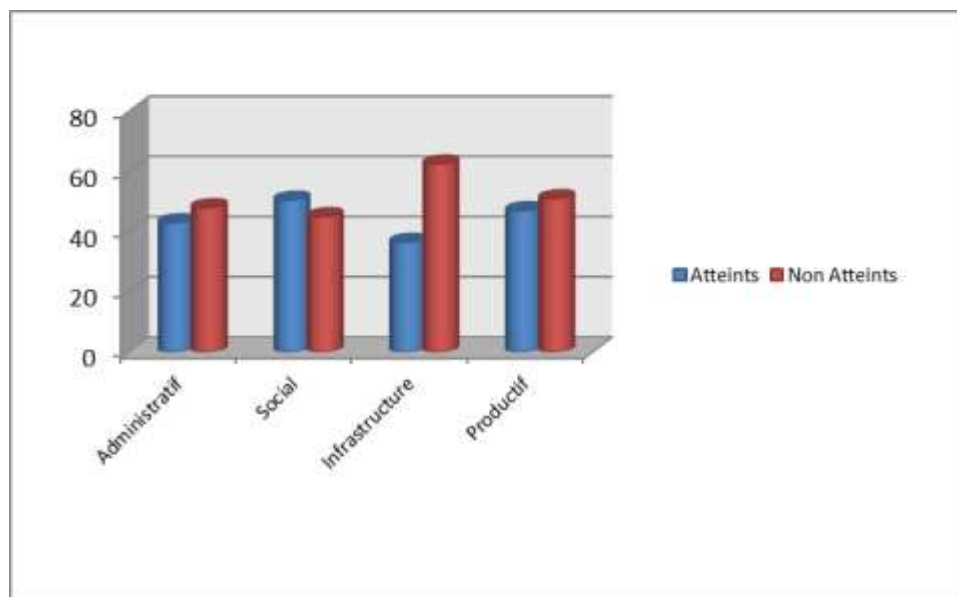
Mba hampivondronana kokoa ny fatra ankapoben'ny fahatratrarana ireo tanjoa tao amin'ny sehatra ara-panjakana dia asehon'ireto sary roa manaraka ireto ireo fanatanterahana mivaingana isaky ny ministera sy andrim-panjakana, voatsinjara isaky ny sehatra (sehatra fitantanana-draharaha, sosialy, famokarana ary fotodrafitrasa). Ny sehatra sosialy no nahitana fihatsarana nahafa-po indrindra tamin'ny taham-panatanterahana 50,43%. Ny sehatra fotodrafitrasa dia tsy nanaraka izany fihatsarana izany. Araka izany, ity tsy fihatsarana ity dia noho ny tsy fisian'ny vokatra azon'ny Sekreteram-panjakana misahana ny Zandarmaria sy ny Ministeran'ny Angovo, izay tsy nisy nahatanteraka na dia iray aza tamin'ireo tanjona nokendreny.

Fafana 11 : Fintina momba ny fihatsarana isan-tsehatra

Sehatra	Tondromarika	Tratra	Tsy tratra	Tsy azo nampiasaina	Hafa
Fitantanandraharaha	333	147	159	9	18
	100%	44,14%	47,74%	2,70%	5,41%
Sosialy	228	115	103	10	0
	100%	50,43%	45,17%	4,39%	0,00%
Famokarana	86	40	44	2	0
	100%	46,51%	51,16%	2,32%	0,00%
Fotodrafitrasa	88	32	55	1	0
	100%	36,36%	62,50%	1,14%	0,00%
FITAMBARANY	735	334	361	22	18
	100%	45,44%	49,12%	2,99%	2,45%

Loharanom-baovao : RAP

Kisary 1 : Fihatsarana isan-tsehatra



Source : RAP

Raha noheverina fa tao anatin'ny fivoarana tsy niova ny rafitry ny fihatsarana hita hatramin'ny taona 2009, azo tsoahina fa nanomboka nisy fiantraikany tany amin'ireo tompon'andraikitra ity dingana ity. Araka izao manaraka izao ny fampitahana ireo vokatra tao natin'ny telo taona :

- Fitomboan'ny isan'ireo tondromarika voasoratra tao anatin'ny PAP ;
- Fampihenana miandalana ny isan'ireo tondromarika izay nanana tombana sarotra norefesina, tao anatin'ny sokajy « Hafa » ;
- Fampitomboana ny isan'ireo tondromarika nahatratra ny tanjona.

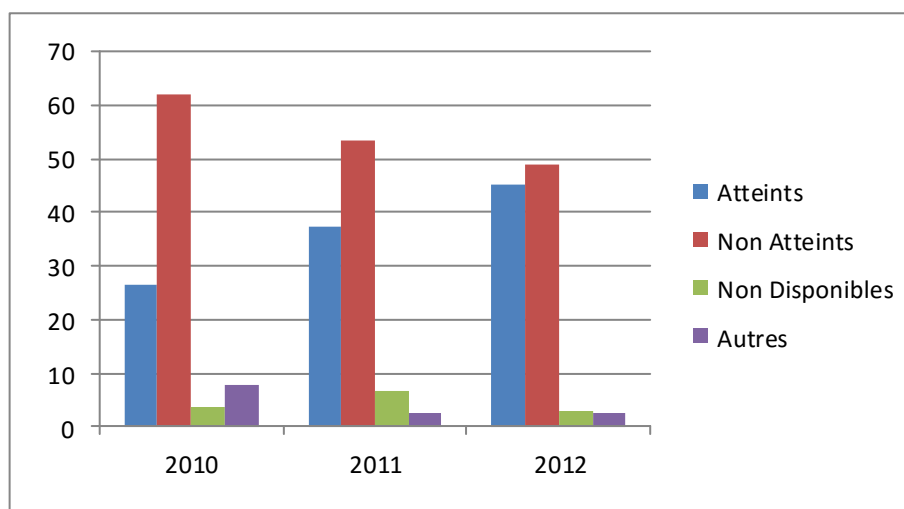
Fafana 12 : Fivoaran'ny fihatsarana tamin'ny 2010 hatramin'ny 2012 (amin'ny %)

Taona	Voasoratra	Tratra	Tsy tratra	Tsy azo nampiasaina	hafa
2010	567	169	306	50	42
		29,81%	53,97%	8,82%	7,41%
2011	735	276	394	48	19
		37,55%	53,61%	6,53%	2,59%
2012	735	334	361	22	18
		45,44%	49,12%	2,99%	2,45%

Loharanom-baovao : RAP 2010 à 2012

Tsara ny manipika fa ity kisary ambany ity dia maneho ny fiovaovan'ireo vokatra tsapa tao anatin'ny dingana fitantanana ny fihatsarana ny 2010 hatramin'ny 2012.

Kisary 2 : Fivoaran'ny fihatsarana ny 2010 hatramin'ny 2012 (amin'ny %)



Loharanom- baovao: RAP 2010 hatramin'ny 2012

Raha notombanana ho 29,81% ny taham-panatanterahana, dia nahitana fiakarana io taha io nandritra ireto fotoana manaraka ireto, tafakatra 37,55% tamin'ny 2011, ary 45,44% tamin'ny 2012. Na dia teo aza izany fiakarana izany dia tsapa fa ny fihatsarana teto amin'ny firenena dia mbola narefo na dia teo aza io fatram-pihatsarana io, izny mantsy dia tsy nahatratra akory ny 50%. Vokatr'izay dia betsaka ny fanatsarana tokony mbola hatao, indrindra ny fifehezana ny taratasy mikasika ny fihatsarana ao anatin'ny dingan'ny fitantanam-bolam-panjakana.

Teo amin'ny lafiny fanavaozana momba ny fihatsarana, notsoahina tamin'ny fanadihadiana ny RAP ireo sakana vitsivitsy: tsy fifehezana ny fandrafetana ireo RAP, tsy fitovian'ireo antontan-kevitra navoaka, tombana ambany tamin'ireo tanjona nokendrena, fahalemen'ny fihatsarana

an'ireo departemanta sasan-tsasany izay avy tamin'ny tsy fahampian'ny sora-bola amin'ny fitantanana ny fihatsarana sy ny fiovaovan'ny rafitra. Mba hanarenana izany endrika izany dia tsara ny mamaritra mialoha ireo tondromarika momba ny tanjona mety sy mora tanterahina indrindra mba hahatonga ireo filazana navoaka tao anatin'ny tetibola ho tanteraka, mba hifanaraka tamin'izay napetraka teny am-boalohany ary indrindra hiantoka ny fahamarinan-toeran'ny rafi-pitantanam-panjakana amin'ny alalan'ny fametrahana rafitra ara-politika maharitra. Fanampiny, tsy mbola azo natao ny nitondra ny tombana momba ny fizarana ny tetibola tao anatin'ny fandaharana ny tetibola isan-taona araka ny toetry ny fihatsarana.

Sarotra ihany koa ny manambatra ireo taratasy momba ny fihatsarana indrindra ny fiantohana ny fanaraha-maso azy ireo noho ny mbola tsy fisian'ny rafitra ara-solosaina iombonana tafapetraka. Ny lamina momba ny fihatsarana dia efa nandeha hatramin'ny 2009 teo anivon'ny sehatra ara-panjakana, tamin'ny faomkarana ireo RAP ho takelaka ampiarahina amin'ny lalàna fandravonana ny tetibola, nefa mbola mila hamafisina sy hatsaraina.

Fizarana faharoa
ENDRIKY NY TETIBOLA SY
LALANA MOMBA NY FANDRAVONANA
NY TETIBOLA 2012

Hojerena ao anatin'ireto fanadihadiana manaraka ireto ireo hetsika momba ny fidiram-bola sy ny fandaniana tamin'ireo fizarana dimy tamin'ny tetibolam-panjakana dia ny Tetibola Ankapoben'ny Fanjakana, ireo Tetibola Anankina, ireo Kaonty Manokan'ny Tahirim-bolam-panjakana, ireo Tamberin'ny vidin'entana ary koa ireo Fampiasana ho renivola ny Trosam-panjakana. Mba hanatanterahana izany, ny fanadihadiana dia hatao eo amin'ny vinavina andaniny, ary ireo fanatanterahana tamin'ny faran'ny taona ankilany. Tsara ny manamarika fa noho ny tsy fisian'ny paik'adim-pirenena momba ny fampandrosoana tamin'ny 2012 dia mbola niditra tamin'ny paik'ady MAP ny fanjakana tetezamita, paik'ady izay nanana fanekena valo.

Amin'ny famintinana, raha nihoatra ny hanisisan'ny fanatanterahana ny tetibola tamin'ny 2011, ny vokatra ankapoben'ny fanatanterahana ny tetibola 2012 dia nahitana fatiantoka izay nitentina **519 467 085 855,43 Ariary.**

VII. Vinavina, fananterahana sy vokatra ankapoben'ny Tetibola

Fafana 13 : Vokatra ankapoben'ny fananterahana ny tetibola

(Amin'ny Ariary)

Nomenclature	Recettes		Dépenses		Exécutions		Solde	
	Prévisions initiales	Prévisions finales	Crédits initiaux	Crédits finaux	Recettes	Dépenses	Excédents des recettes	Excédents des dépenses
CADRE I								
BUDGET GENERAL DE L'ETAT								
a - Opération de Fonctionnement	2 494 519 513 000,00	2 494 519 513 000,00	2 125 905 818 000,00	2 125 905 818 000,00	2 442 376 384 994,53	2 002 617 742 790,75		
b - Opération d'Investissement	183 931 300 000,00	183 931 300 000,00	696 967 677 000,00	696 967 677 000,00	33 828 306 334,41	281 574 673 128,15		
TOTAL CADRE I	2 678 450 813 000,00	2 678 450 813 000,00	2 822 873 495 000,00	2 822 873 495 000,00	2 476 204 691 328,94	2 284 192 415 918,90	192 012 275 410,04	
CADRE II								
BUDGETS ANNEXES								
a - Opération de Fonctionnement	16 414 300 000,00	16 414 300 000,00	16 414 300 000,00	16 414 300 000,00	10 074 682 012,52	7 633 545 039,49		
b - Opération d'Investissement								
TOTAL CADRE II	16 414 300 000,00	16 414 300 000,00	16 414 300 000,00	16 414 300 000,00	10 074 682 012,52	7 633 545 039,49	2 441 136 973,03	
CADRE III								
CPT	269 636 284 000,00	269 636 284 000,00	359 118 584 000,00	359 118 584 000,00	453 295 305 917,43	1 363 602 479 458,10		
TOTAL CADRE III	269 636 284 000,00	269 636 284 000,00	359 118 584 000,00	359 118 584 000,00	453 295 305 917,43	1 363 602 479 458,10		-910 307 173 540,67
CADRE IV								
OPERATIONS GENERATRICES								
DE FCV ET ASSIMILEES	304 000 000,00	304 000 000,00	1 000 000 000,00	1 000 000 000,00	522 671 979,04	0,00		
TOTAL CADRE IV	304 000 000,00	304 000 000,00	1 000 000 000,00	1 000 000 000,00	522 671 979,04	0,00	522 671 979,04	
CADRE V								
OPERATION EN CAPITAL								
DE LA DETTE PUBLIQUE	2 181 423 000 000,00	2 181 423 000 000,00	1 946 822 018 000,00	1 946 822 018 000,00	311 211 441 262,52	115 347 437 939,39		
TOTAL CADRE V	2 181 423 000 000,00	2 181 423 000 000,00	1 946 822 018 000,00	1 946 822 018 000,00	311 211 441 262,52	115 347 437 939,39	195 864 003 323,13	
TOTAL GENERAL	5 146 228 397 000,00	5 146 228 397 000,00	5 146 228 397 000,00	5 146 228 397 000,00	3 251 308 792 500,45	3 770 775 878 355,88	390 840 087 685,24	-910 307 173 540,67

Source : CGAF

Déficit de l'exécution de la Loi de Finances : 519 467 085 855,43 Ariary

Raha notombanana ho 358,3 lavitrisa Ariary ny fatiantoka voasoratra tao anatin'ny tetibola, ny hanisisan'ny tetibola farany tamin'ny fitantanana dia 519,46 lavitrisa Ariary. Araka izany, ho an'ireo fizarana efatra (04) tao amin'ny tetibola : tetibola ankapobe, tetibola anankina, tamberin'ny vidin'entana ary ny fampiasana ho renivola ny trosam-panjakana, afaka nisahanana ireo fandaniana ireo vola niditra ary nisy ambiny aza. Nefa tsy ampy izany ho an'ny tahiry manokan'ny tahirim-bolam-panjakana, izay niteraka fatiantoka tafakatra 910 307 173 540,67 Ariary, izany hoe avo enina heny tamin'ny taona 2011. Ity faharatsian'ny vokatra tao amin'ny fizarana III ity no anton'ny fatiantoka tamin'ny fampiasana ny tetibola 2012. Tsy afaka notazonina ny vokatra nahitana ambim-bava tamin'ny taona 2011. Ny fizarana manaraka no hanehoana ireo antsipirian'ny fanatanterahana ny tetibola tamin'ny taona 2012.

VIII. Fanadihadiana amin'ny antsipiriany ireo fampiasana ny tetibola ankapoben'ny

Fanjakana

A. Ny endriky ny vola miditra

Ny fitambaran'ny vola niditra tamin'ny tetibola ankapobe nandritra ny taona 2012 dia **2 476 204 691 328,94** Ariary, ka ny antsipiriany dia fintinina ao anatin'ity fafana manaraka ity.

Fafana 14 : Endrik'ireo vola miditra tamin'ny tetibola ankapobe

(En Ariary)

Chp.	Rubrique	Prévisions finales (2)	Réalisations (3)	Ecart (2)-(3)	Part sur réal. total en %
Recettes fiscales					
70	Impôts sur les revenus, bénéfiques et gains	564 887 400 000,00	504 483 481 501,15	60 403 918 498,85	20,37
71	Impôts sur le patrimoine	13 201 900 000,00	14 073 770 166,54	-871 870 166,54	0,57
72	Impôts sur les biens et services	699 179 400 000,00	525 154 218 051,02	174 025 181 948,98	21,21
73	Impôts sur le commerce extérieur	1 104 720 146 000,00	1 030 198 194 218,00	74 521 951 782,00	41,60
74	Autres Recettes fiscales	15 767 044 000,00	5 142 661 317,60	10 624 382 682,40	0,21
Sous total recettes fiscales (A)		2 397 755 890 000,00	2 079 052 325 254,31	318 703 564 745,69	83,96
Recettes non fiscales					
75	Contributions reçues des tiers	51 173 000 000,00	631 414 407,60	50 541 585 592,40	0,03
76	Produits financiers	21 289 908 000,00	28 739 327 207,22	-7 449 419 207,22	1,16
77	Recettes non fiscales	24 300 715 000,00	333 953 318 125,40	-309 652 603 125,40	13,49
13	Subventions reçues des Organisations nationales ou internationales	3 849 330 000,00		3 849 330 000,00	0,00
13	Aides bilatérales	101 802 110 000,00	15 565 210 901,59	86 236 899 098,41	0,63
13	Aides multilatérales	78 279 860 000,00	18 263 095 432,82	60 016 764 567,18	0,74
Sous total recettes non fiscales (B)		280 694 923 000,00	397 152 366 074,63	-116 457 443 074,63	16,04
Recettes du Budget Général (A) + (B)		2 678 450 813 000,00	2 476 204 691 328,94	202 246 121 671,06	100

Source: CGAF, Situation des recettes

Nanamarika ireo hetsika tamin'ny tetibola ankapobe ny 2012 ny fitomboana 6,37% tamin'ny vola niditra raha oharina tamin'ny 2011, sy ny fifehezana ireo fandanium-bolampanjakana. Ireo vola novinavinaina hiditra teny am-piandohana dia tafakatra 2 678,45 lavitrisa Ariary raha 2 476,20 lavitrisa Ariary no vola tena niditra marina, izany hoe tahampanatanterahana ankapobe 92,45%.

Araka io fafana io dia tsy niova ny firafitry ny hetsika natao tamin'ny fampidiram-bola. Ny ampahany betsaka tamin'ny vola tao amin'ny tetibola ankapobe dia avy tamin'ireo hetra (83,96% n'ny fitambaran'ny vola niditra), raha tsy nahazoana afa tsy 16,04% ny vola miditra tsy hetra.

Nihena ireo hetra alaina amin'ny vola miditra sy tombom-barotra raha ampitahaina tamin'ny taon-dasa. Izany dia 504, 48 lavitrisa Ariary raha 530,11 lavitrisa Ariary tamin'ny 2011, izay fihenana 25,63 lavitrisa Ariary. Ity fihenana ity dia vokatry ny fanohizana ny fampihenana 0,1% tamin'ny tahan-ketra alaina amin'ny vola miditra sy ny mitovy aminy.

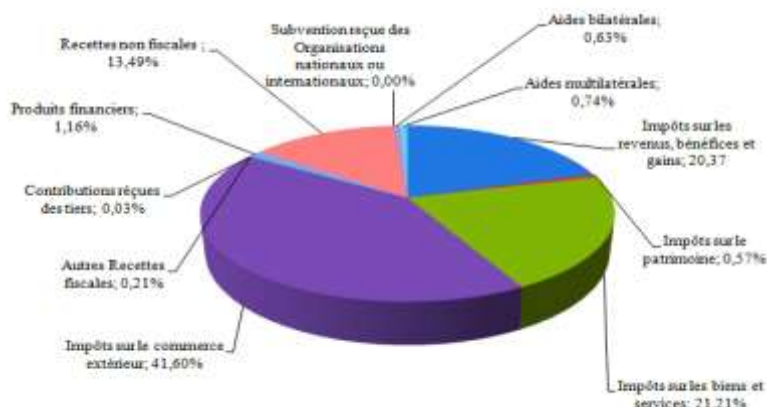
Ireo hetra nalaina tamin'ireo entana sy kojakoja dia teo amin'ny 487,20 lavitrisa Ariary ny 2011 ka hatramin'ny 525,15 lavitrisa Ariary ny 2012, izany hoe fiakarana 37,95 lavitrisa Ariary. Ity fivoarana ity dia noho ny fihatsaran'ny fampidiram-bola tamin'ny alalan'ny:

- haba amin'ny tataom-bidy anatin'ny (283,65 lavitrisa Ariary) sy ny vokatry ny fampiharana ireo lamin'asa vaovao, indrindra ny fitazonana ny fampihenana ireo hetra sy ireo haba amin'ny tataom-bidy tamin'ireo vokatry ara-angovo azo havaozina sy ny fividianana ireo solika nampiasain'ireo mpitatitra solika sy entana an-tanety.
- hetra mivantana alaina amin'ny fandania (234,22 lavitrisa Ariary) sy ;
- ireo haba alaina amin'ny fiantohana (5,54 lavitrisa Ariary)

Ireo hetra tamin'ireo varotra ivelany dia 1 030,20 lavitrisa Ariary raha 969,99 lavitrisa Ariary tamin'ny 2011, izany hoe fiakarana 5,84%. Ny taona 2012 dia nahitana fidiram-bola betsaka tamin'ny haban-tseranana (226,16 lavitrisa Ariary), tamin'ny haban'ny tataombidy momba ny varotra ivelany (526,77 lavitrisa Ariary), ny haban'ny tataom-bidy tamin'ireo vokatry ara-tsolitany (203,41 lavitrisa Ariary).

Ny vola niditra tsy hetra dia 311,14 lavitrisa Ariary tamin'ny 2011 ary tafakatra 397,15 lavitrisa Ariary izany tamin'ny 2012. Izany fihatsarana izany dia azo noho ny fanatsarana ny famoriana ireo hetra ireo. Araka izany dia nihoatra lavitra tamin'ny vinavina 333,95 lavitrisa Ariary izany. Raha ampitahaina tamin'ny taona 2010 dia fiakarana 196,32 lavitrisa Ariary no tsapa.

Kisary 3 : Vola miditra



Sources : CGAF – Situations des recettes

B. Ny endrik'ireo fandaniana

1. Fivoaran'ny sora-bolan'ny tetibola ankapobe

Fafana 15 : Fitsinjarana ireo sora-bola isaky ny iraka

Miss.	Mission libellé	LFI	Mouvement en plus	Mouvement en moins	Crédit finaux
010	Présidence de la HAT	48 578 876 000,00	3 790 742 800,00	5 576 103 800,00	46 793 515 000,00
020	CST	13 704 390 000,00	4 130 300 000,00	2 273 300 000,00	15 561 390 000,00
030	CT	21 722 070 000,00	5 911 546 000,00	3 741 519 000,00	23 892 097 000,00
040	HCC	2 025 900 000,00	144 345 000,00	353 777 000,00	1 816 468 000,00
050	Primature	75 599 228 000,00	4 922 057 700,00	7 002 677 700,00	73 518 608 000,00
100	Relation avec les Institutions	1 991 283 000,00	610 500 000,00	763 583 000,00	1 838 200 000,00
110	Affaires Etrangères	47 935 851 000,00	3 064 651 000,00	4 236 793 000,00	46 763 709 000,00
122	Défenses et Sécurités	134 132 881 000,00	2 148 985 000,00	1 537 634 000,00	134 744 232 000,00
123	Armée Malagasy	16 371 012 000,00	3 101 610 500,00	3 712 961 500,00	15 759 661 000,00
130	Gendarmerie Nationale	136 268 868 000,00	1 927 299 000,00	3 929 142 000,00	134 267 025 000,00
140	Administration Territoriale	25 669 190 000,00	3 644 179 000,00	1 174 154 000,00	28 139 215 000,00
150	Sécurité Publique	76 009 233 000,00	7 588 475 000,00	8 803 080 000,00	74 794 628 000,00
160	Justice	65 000 555 000,00	6 259 032 500,00	6 088 087 500,00	65 171 500 000,00
170	Décentralisation	67 068 093 000,00	55 941 374 000,00	56 926 731 000,00	66 082 736 000,00
220	Finances et Budget	629 035 735 000,00	183 429 024 500,00	120 836 868 500,00	691 627 891 000,00
290	Pilotage de l'Economie	14 490 858 000,00	1 332 731 000,00	6 126 274 000,00	9 697 315 000,00
310	Travail et Lois Sociales	438 490 000,00	46 400 000,00	164 330 000,00	320 560 000,00
320	Fonction Publiques	11 147 108 000,00	484 696 500,00	2 240 603 500,00	9 391 201 000,00
330	Emploi	377 020 000,00	3 262 000,00	91 900 000,00	288 382 000,00
340	Industrie	2 857 310 000,00	468 332 000,00	612 842 000,00	2 712 800 000,00
342	Artisanat	1 123 312 000,00	193 000 000,00	273 921 000,00	1 042 391 000,00
350	Tourisme	3 469 187 000,00	550 400 000,00	489 204 000,00	3 530 383 000,00
360	Commerce	12 129 707 000,00	856 500 000,00	2 247 204 000,00	10 739 003 000,00
370	Communication	9 089 183 000,00	2 067 981 500,00	1 292 981 500,00	9 864 183 000,00
410	Agriculture	182 993 995 000,00	9 083 895 450,00	14 190 193 450,00	177 887 697 000,00
420	Elevage	9 433 495 000,00	967 392 692,80	1 441 541 692,80	8 959 346 000,00
430	Pêche	14 291 641 000,00	410 727 500,00	1 667 491 500,00	13 034 877 000,00
440	Environnement	22 701 046 000,00	631 850 750,00	1 253 125 750,00	22 079 771 000,00
460	Domaine et Sécurisation Foncière	2 666 762 000,00	523 426 372,00	853 643 372,00	2 336 545 000,00
510	Energie	22 708 387 000,00	2 507 500 000,00	1 635 925 000,00	23 579 962 000,00
520	Eau et assainissement	35 136 421 000,00	1 862 948 600,00	3 653 733 600,00	33 345 636 000,00

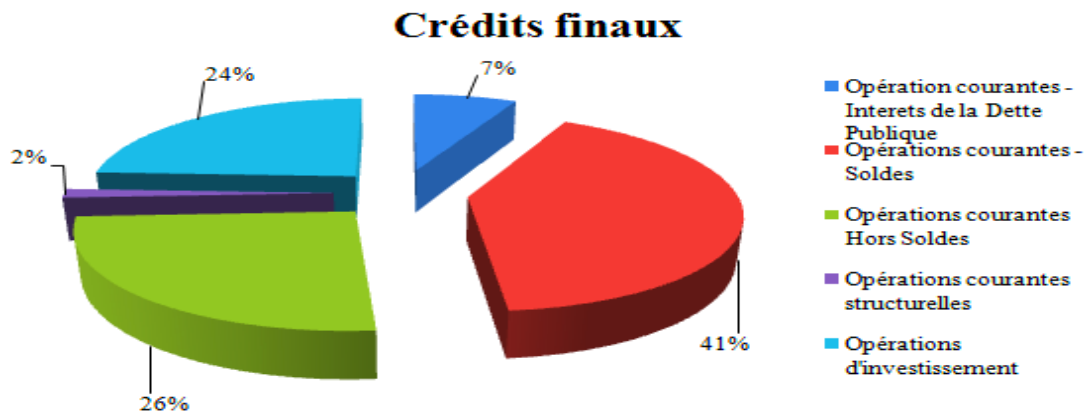
530	Mines	4 086 323 000,00	39 800 000,00	1 673 654 000,00	2 452 469 000,00
540	Hydrocarbures	1 113 210 000,00	541 094 700,00	554 009 700,00	1 100 295 000,00
610	Travaux Publics	116 420 842 000,00	6 199 272 460,00	8 048 406 460,00	114 571 708 000,00
620	Aménagement du Territoire	82 471 919 000,00	5 072 774 053,00	10 888 220 053,00	76 656 473 000,00
630	Transport	36 489 125 000,00	16 199 437 920,00	21 042 737 920,00	31 645 825 000,00
Miss.	Mission libellé	LFI	Mouvement en plus	Mouvement en moins	Crédit finaux
660	Poste et Télécommunication	179 810 000,00	1 000 000,00	76 686 000,00	104 124 000,00
670	TIC	1 168 920 000,00	80 000 000,00	871 459 000,00	377 461 000,00
680	Météorologie	847 872 000,00	72 289 160,00	154 592 160,00	765 569 000,00
710	Santé	214 509 378 000,00	46 438 652 000,00	50 098 652 000,00	210 849 378 000,00
750	Jeunesse	4 830 789 000,00	60 364 000,00	2 171 790 000,00	2 719 363 000,00
760	Population et Développement	6 575 034 000,00	1 384 800 000,00	520 557 000,00	7 439 277 000,00
770	Protection Sociale	2 367 000 000,00	0,00	382 626 000,00	1 984 374 000,00
780	Sports	15 145 926 000,00	1 638 630 000,00	3 014 454 000,00	13 770 102 000,00
790	Loisirs	19 500 000,00			19 500 000,00
810	Education	508 222 539 000,00	65 680 154 099,00	101 534 891 099,00	472 367 802 000,00
820	Enseignement General	6 897 630 000,00	690 583 900,00	1 448 764 900,00	6 139 449 000,00
830	E. Technique et Formation Pro.	28 987 246 000,00	3 695 746 000,00	3 817 765 000,00	28 865 227 000,00
840	Enseignement Supérieur	78 477 365 000,00	34 616 307 000,00	19 137 639 000,00	93 956 033 000,00
850	Recherche Scientifique	3 543 765 000,00	28 401 000,00	63 299 000,00	3 508 867 000,00
860	Culture	4 352 215 000,00	166 600 000,00	519 543 000,00	3 999 272 000,00
Total		2 822 873 495 000,00	491 211 072 656,80	491 211 072 656,80	2 822 873 495 000,00

Source : Loi de Finances

Io fafana io dia maneho ireo sora-bola novinavinaina mialoha izay tafakatra hatramin'ny 2 822 873 495 000,00 Ariary ny fitambarany. Nandritra ny taona dia sora-panekena fanovana sora-bola 461 (hitsivolana 40 sy didim-panjakana 421) no noraisina hanovana ny fitsinjarana ireo sora-bola tao anatin'ireo fandaharan'asa. Azo heverina fa nisy fihatsarana kely izany raha oharina tamin'ny 2011 izay nahitana sora-panekena fanovana sora-bola 669.

Ambonin'izany dia tsara ny mamaritra fa ny laharam-pahamehan'ny fanjakana malagasy tamin'ny 2012 dia nirona indrindra tamin'ireo hetsika ara-tsosialy, indrindra ny fanatsarana ny filaminana, ny fampivelarana ny fahasalamana sy ny fanabeazana. Ezaka maro koa no natao momba ny fampandrosoana ny atrik'asa ara-pambolena. Maherin'ny 40% n'ny sora-bola tao anatin'ny tetibola 2012 no voatokana ho an'ireto hetsika ireto, ka ny ampahany betsaka dia niditra tany amin'ny Ministeran'ny Fahasalamam-bahoaka sy ny Ministeran'ny fanabeazam-pirenena, izany hoe teo ho eo amin'ny 24% n'ireo sora-bola nomena.

Kisary 4 : Fitsinjarana ireo sora-bola araka ny karazana teti-bola



Source : CGAF

2. Ireo fandanian'ny tetibola ankapobe

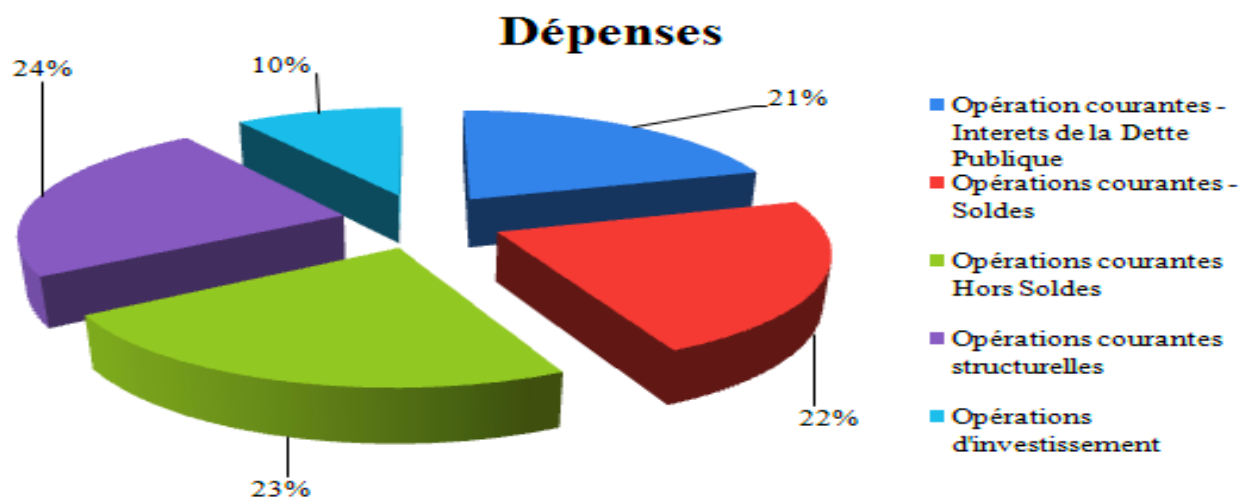
Ireo fandaniana voazara araka ireo fanekena valo, ahitana ny fanjakana tompon'andraikitra, ny fotodrafitrasa mifandray, ny fanovàna ny fanabeazana, ny fampandrosoana ny ambanivohitra, ny fahasalamana-fandrindrana fiainam-pianakaviana- ady amin'ny VIH-SIDA, ny toekarena miarin-doha sy ny firaisan-kinam-pirenena, dia fintinina ao anatin'ity fafana manaraka ity :

Fafana 16 : Fitsinjarana ireo fandaniana araka ny fanekena valo tao amin'ny MAP

Rubriques		Crédits	Réalizations				(En Ariary)
Prog.	Intitulé	Finiaux	Intérêt de la dette	Solde	Hors solde	Investissement	Réalizations
0	Administration et coordination	1 424 469 007 000,00		1 085 994 043 156,00	223 873 422 004,02	19 914 709 664,91	1 329 782 174 824,93
1	Gouvernance responsable	657 868 944 000,00	176 460 764 454,93		354 869 247 382,60	126 603 376 680,13	657 933 388 517,66
2	Infrastructure reliée	258 524 919 000,00			39 008 858 688,50	43 404 120 043,12	82 412 978 731,62
3	Transformation de l'éducation	126 533 433 000,00			82 383 066 561,60	25 171 668 392,07	107 554 734 953,67
4	développement rural	217 662 356 000,00			15 077 573 564,50	40 171 513 743,58	55 249 087 308,08
5	Santé, planning familial, et lutte contre le VIH/SIDA	101 420 370 000,00			15 109 930 182,75	14 155 373 943,84	29 265 304 126,59
6	Economie à forte croissance	14 589 246 000,00			7 875 965 717,72	3 558 972 451,93	11 434 938 169,65
7	Prendre soin de l'environnement	15 086 745 000,00			862 652 878,11	3 124 402 371,36	3 987 055 249,47
8	Solidarité nationale	6 718 475 000,00			1 102 218 200,02	5 470 535 837,21	6 572 754 037,23
Total		2 822 873 495 000,00	176 460 764 454,93	1 085 994 043 156,00	740 162 935 179,82	281 574 673 128,15	2 284 192 415 918,90

Source : BCSE – Calcul SSEB

Kisary 5 : Fitsinjarana ireo fandaniahana araka ny karazana tetibola



Source : BCSE – Calcul SSEB

a. Ny Karama

Ho an'ireo fandanian'ny fandaharan'asa « Fitantanana sy fandrindrana », ny karama no nandrafitra ny 81,71% (1 085,99 lavitrisa Ariary) tamin'ny sora-bola azony, nandrafitra ihany koa ny 50,46% n'ny fitambaran'ny tetibola ankapobe. Raha ampitahaina tamin'ny taona 2011 dia tsapa ny fiakarana mihoatra ny 99 lavitrisa Ariary. Ireo fandaniahana momba ny karama dia voatsinjara araka izao manaraka izao:

- Karaman'ireo mpiasam-panjakana rehetra manatanteraka asa maharitra : 1 027,35 lavitrisa Ariary
- Fanampiana momba ny tahiry ho an'ny fisotroan-dronono sivily sy miaramila: 53,77 lavitrisa Ariary
- Fanampiana ny tahiry fiahiana ny fisotroan-dronono: 4,8 lavitrisa Ariary

b. Ireo fandanian'ny fampandehanan-draharaha ankoatra ny karama

b.1. Zana-bola amin'ny trosam-panjakana

Ny trosam-panjakana (sokajy 1) dia tafakatra 176,46 lavitrisa Ariary raha 174,03 lavitrisa Ariary tamin'ny 2011, izany hoe fiakarana 2,43 lavitrisa Ariary. Io tarehimarika io dia maneho ny fahafahan'ny Fanjakana mandoa ireo zana-bolan'ny trosany.

b.2. Hetsika andavanandro ankoatra ny karama

Tsara ny milaza fa ny famatsiana ireto fandraiketana ireto dia iantohan'ireo loharanom-bola madio anatin'ny. Fanampiny, tanteraka mihoatra ny 90% ny fandaharan'asa rehetra tamin'izany.

j. Fandaharan'asa Fitantanana sy Fandrindrana

Fafana 17 : Fanatanterahana ny fandaharan'asa Fitantanana sy Fandrindrana

(En Ariary)

Code – Miss	Code Prog	Libellé Programme	Crédit finaux	Réalisation	Taux Réal. En %
010	001	Administration et Coordination	19 485 845 000,00	19 303 391 810,93	99,06
020	002	Administration et Coordination	8 168 890 000,00	8 122 734 624,80	99,43
030	003	Administration et Coordination	9 317 170 000,00	9 290 454 628,80	99,71
040	004	Administration et Coordination	1 225 943 000,00	1 215 953 507,20	99,19
050	005	Administration et Coordination	17 067 211 000,00	16 994 621 149,59	99,57
100	055	Administration et Coordination	713 114 000,00	699 840 968,99	98,14
110	006	Administration et Coordination	3 222 845 000,00	3 181 301 783,98	98,71
122	007	Administration et Coordination	1 653 625 000,00	1 622 799 916,98	98,14
123	008	Administration et Coordination	8 920 147 000,00	8 500 595 289,16	95,30
130	009	Administration et Coordination	3 345 997 000,00	3 318 478 082,60	99,18
140	010	Administration et Coordination	1 431 632 000,00	1 422 206 626,18	99,34
150	036	Administration et Coordination	2 781 813 000,00	2 761 575 938,19	99,27
160	012	Administration et Coordination	9 862 436 000,00	9 839 174 301,21	99,76
170	044	Administration et Coordination	353 138 000,00	349 849 821,20	99,07
220	013	Administration et Coordination	8 146 917 000,00	7 646 472 086,28	93,86
290	014	Administration et Coordination	1 080 161 000,00	1 052 232 166,60	97,41
310	041	Administration et Coordination	38 000 000,00	36 099 748,00	95,00
320	015	Administration et Coordination	3 598 742 000,00	3 548 118 991,21	98,59
330	038	Administration et Coordination	29 590 000,00	28 735 916,00	97,11
340	051	Administration et Coordination	1 210 054 000,00	1 205 294 752,46	99,61
342	046	Administration et Coordination	610 249 000,00	598 741 062,00	98,11
350	040	Administration et Coordination	486 128 000,00	473 869 376,80	97,48
360	037	Administration et Coordination	5 408 426 000,00	5 144 321 865,60	95,12
370	030	Administration et Coordination	2 659 640 000,00	2 520 728 589,20	94,78
410	016	Administration et Coordination	4 025 896 000,00	3 965 208 328,54	98,49
420	039	Administration et Coordination	375 078 000,00	369 789 968,80	98,59
430	033	Administration et Coordination	7 172 887 000,00	7 167 745 918,80	99,93
440	017	Administration et Coordination	592 600 000,00	581 096 490,90	98,06
460	018	Administration et Coordination	1 185 110 000,00	1 096 089 011,86	92,49
510	031	Administration et Coordination	619 371 000,00	603 621 732,78	97,46
520	032	Administration et Coordination	1 438 805 000,00	1 378 445 530,09	95,80
530	019	Administration et Coordination	1 606 506 000,00	1 578 161 440,36	98,24
540	056	Administration et Coordination	922 925 000,00	903 072 231,19	97,85
610	020	Administration et Coordination	3 831 134 000,00	3 783 451 481,23	98,76
620	021	Administration et Coordination	1 105 669 000,00	1 077 919 114,38	97,49
630	022	Administration et Coordination	829 904 000,00	819 905 567,57	98,80
660	023	Administration et Coordination	104 124 000,00	101 820 000,00	97,79
680	042	Administration et Coordination	419 856 000,00	402 800 968,81	95,94
710	024	Administration et Coordination	12 180 081 000,00	11 574 353 247,26	95,03
750	045	Administration et Coordination	799 707 000,00	787 075 583,40	98,42
760	025	Administration et Coordination	1 686 459 000,00	1 567 890 747,06	92,97
770	053	Administration et Coordination	97 098 000,00	90 262 640,00	92,96
780	026	Administration et Coordination	4 041 106 000,00	3 985 713 801,97	98,63
810	027	Administration et Coordination	11 811 594 000,00	11 285 901 969,56	95,55
820	048	Administration et Coordination	1 019 492 000,00	1 011 005 301,80	99,17
830	049	Administration et Coordination	3 707 175 000,00	3 699 345 560,00	99,79
840	028	Administration et Coordination	52 328 083 000,00	52 178 722 594,78	99,71
850	050	Administration et Coordination	3 402 100 000,00	3 400 432 904,00	99,95
860	029	Administration et Coordination	1 609 281 000,00	1 585 996 864,92	98,55
Total			227 729 754 000,00	223 873 422 004,02	98,31

Sources : BCSE– Calcul SSEB

Ny fandaharan'asa « Fitantanana sy Fandrindrana » dia mampivondrona ireo atrikasa manana toetra ifandraisana. Raha 227 729 754 000 Ariary no nomena, 223 873 422 004,02 Ariary no lany, izany hoe taha 98,31%.

x. Fandaharan'asa Fanjakana Tompon'andraikitra

Fafana 18: Fanatanterahana ny tetibolan'ny fandaharan'asa Fanjakana Tompon'andraikitra

(En Ariary)

Code – Miss	Code Prog.	Libellé Programme	Crédit finaux	Réalisation	Taux Réal. En %
030	101	Gouvernance Responsable	13 824 927 000,00	13 818 944 302,60	99,96
040	102	Gouvernance responsable	490 525 000,00	482 328 125,80	98,33
122	103	Pilotage de la politique de défense	7 274 659 000,00	6 402 663 391,60	88,01
123	104	Armée de Terre	4 416 755 000,00	4 232 663 206,20	95,83
123	105	Armée de l'Air	581 535 000,00	541 625 440,00	93,14
123	106	Marine Nationale	338 296 000,00	303 982 386,00	89,86
130	108	Intervention spéciale et/ou mixte	953 437 000,00	953 401 027,60	100,00
140	109	Administration Territoriale	2 340 547 000,00	2 130 686 011,02	91,03
160	111	Administration judiciaire	4 307 764 000,00	4 023 422 469,26	93,40
160	112	Administration pénitentiaire	4 964 552 000,00	4 900 887 299,60	98,72
170	113	Développement des Collectivités Décentralisées	48 660 368 000,00	47 792 206 383,48	98,22
220	114	Gestion du Budget	234 098 797 000,00	219 695 515 875,86	93,85
220	115	Gestion Fiscale	6 028 073 000,00	5 851 445 292,12	97,07
220	116	Douanes	4 669 593 000,00	4 592 097 196,89	98,34
220	117	Trésor	27 098 036 000,00	26 748 755 876,92	98,71
320	118	Améliorer la qualité des services publics et renforcer les capacités des agents de l'Etat	339 240 000,00	297 613 540,80	87,73
020	119	Appui aux Membres de l'Institution	6 892 500 000,00	6 854 132 710,00	99,44
150	120	Sécurité publique	1 041 565 000,00	1 010 632 458,40	97,03
130	121	Sécurité et ordre public	2 518 062 000,00	2 372 364 710,25	94,21
130	124	Normalisation des équipements et infrastructures	638 893 000,00	638 891 078,40	100,00
130	125	Formation	1 250 230 000,00	1 224 988 599,80	97,98
Total			372 728 354 000,00	354 869 247 382,60	95,21

Sources : BCSE– Calcul SSEB

Tafakatra 95,21% ny taham-panatanterahana ara-bola teo anivon'ireo fandaharan'asa nampiharina tamin'ny fandraiketana « Fanjakana tompon'andraikitra » raha ohrina tamin'ny sora-bola novinavinaina teny am-piandohana. Araka izany, tamin'ny 372,73 lavitrisa Ariary natao hanatanterahana izany dia 354,87 lavitrisa Ariary no nampiasaina.

xi. Fotodrafitrasa mifandray

Fafana 19 : Fanatanterahana ny tetibolan'ny Fotodrafitrasa mifandray

(En Ariary)

Code – Miss	Code Prog.	Libellé Programme	Crédit finaux	Réalisation	Taux de réal En %
010	201	Infrastructure reliée	59 745 000,00	59 316 442,00	99,28
140	202	Gestion des Risques et des Catastrophes	371 500 000,00	370 698 744,52	99,78
510	203	Développement des infrastructures électriques et des ressources d'énergie locales	191 289 000,00	186 061 930,80	97,27

540	204	Développement du secteur pétrolier et des biocarburants	130 400 000,00	128 464 750,00	98,52
620	207	Aménagement et équipement des villes	28 371 372 000,00	28 330 847 365,00	99,86
630	208	Transports Routier et Ferroviaire	1 397 213 000,00	1 385 334 855,93	99,15
630	209	Transports Maritime, Fluvial et Aérien	8 370 616 000,00	8 356 539 676,00	99,83
370	212	Média	252 500 000,00	191 594 924,25	75,88
Total			39 144 635 000,00	39 008 858 688,50	99,65

Sources : BCSE 2012– Calculs SSEB

Vola mitentina 39,14 lavitrisa Ariary no nomena ny fandraiketana « Fotodrafitrasa mifandray ». Io vola io dia nozaraina tamin'ny fandaharan'asa valo (08). Ny fandaharan'asa « 202 : Fitantanana ireo tranga mitera-doza sy ireo loza », « 209 : Fitaterana an-dranomasina, an-dranomamy ary anahabakabaka » no nahitana fahombiazana tsara indrindra tamin'ny taham-panatanterahana isan'isany izay 99,78% sy 99,86%.

xii. Fanovàna ny fanabeazana

Fafana 20 : Fanatanterahana ny tetibolan'ny Fanovana ny Fanabeazana

(En Ariary)

Code - Miss	Code Prog	Libellé Programme	Crédit finaux	Réalisation	Taux Réal. En %
780	301	Sport	491 730 000,00	471 620 706,50	95,91
780	302	Jeunesse	42 588 000,00	39 668 322,38	93,14
750	302	Jeunesse	449 922 000,00	420 806 143,28	93,53
790	303	Loisirs	19 500 000,00	19 460 000,00	99,79
780	303	Loisirs	6 450 000,00	3 081 541,50	47,78
810	304	Petite enfance	438 450 000,00	437 489 368,00	99,78
810	305	Enseignement fondamental 1er cycle	69 872 448 000,00	69 296 544 958,50	99,18
810	306	Enseignement fondamental 2ème cycle	8 402 318 000,00	7 986 956 704,67	95,06
810	307	Alphabétisation	324 259 000,00	322 450 002,80	99,44
820	308	Enseignement Secondaire	2 326 895 000,00	1 918 421 760,77	82,45
830	309	Formation Professionnelle et Technique	707 878 000,00	705 465 447,80	99,66
840	310	Enseignement Supérieur	676 090 000,00	658 825 733,00	97,45
850	311	Recherche Scientifique	106 767 000,00	102 275 872,40	95,79
Total			83 865 295 000,00	82 383 066 561,60	98,23

Sources : BCSE – Calculs SSEB

Mikasika ny fandraiketana « Fanovana ny fanabeazana » izay nanana fandaharan'asa 13, 83,86 lavitrisa Ariary no nomena azy. Ity vola ity dia natao manokana hanatanterahana ireo fandaharan'asa « 305 Fanabeazana fototra dingana voalohany », « 306 Fanabeazana fototra dingana faharoa », « 309 Fiofanana arak'asa sy ara-teknika ».

Ireto farany dia nanohy ny rafi-panabeazana manaraka ny fenitra iraisam-pirenena, tamin'ny fanandratana ny fahaiza-manaon'ny tsirairay. 82,38 lavitrisa Ariary tamin'ireo sora-bolany no nampiasaina, izany hoe 98,23%.

xiii. Fampanandrosoana ny ambanivohitra

Fafana 21 : Fanatanterahana ny tetibolan'ny Fampanandrosoana ny ambanivohitra

(En Ariary)

Code – Miss	Code Prog	Libellé Programme	Crédit finaux	Réalisation	Taux Réal. En %
010	401	Développement rural	142 894 000,00	142 281 899,00	99,57
050	402	Développement rural	85 000 000,00	84 591 070,00	99,52
050	403	Nutrition et Sécurité Alimentaire	11 230 971 000,00	10 834 420 100,00	96,47
410	404	Programme à corriger	1 722 672 000,00	1 638 590 836,96	95,12
410	405	Recherche agricole	1 536 150 000,00	1 494 591 578,40	97,29
420	406	Développement de la production animale	530 451 000,00	477 701 837,66	90,06
430	408	Développement de la pêche et des ressources halieutiques	422 989 000,00	405 396 242,48	95,84
Total			15 671 127 000,00	15 077 573 564,50	96,21

Source: BCSE – Calcul SSEB

Ny fandraiketana « Fampanandrosoana ny ambanivohitra » dia nanana fandaharan'asa fito (07). Tamin'ny taom-piasana 2012 dia nifantoka indrindra tamin'ny fandaharan'asa « 403 : fanjarian-tsakafo sy filaminana ara-tsakafo » ny hetsika. Araka izany dia tafakatra 11,23 lavitrisa Ariary ny vola nomena io fandaharan'asa io, izany hoe 71,66% n'ny sora-bola (ka ny 10,83 lavitrisa Ariary no noraiketina).

xiv. Fahasalamana, Fandrindrana fiainam-pianakaviana, Ady amin'ny VIH/SIDA

Fafana 22 : Fanatanterahana ny tetibolan'ny Fahasalamana, fandrindrana ny fiainam-pianakaviana, Ady amin'ny VIH/SIDA

(En Ariary)

Code – Miss	Code Prog	Libellé Programme	Crédit finaux	Réalisation	Taux Réal. En %
010	501	Santé-Planning familial et lutte contre le VIH/SIDA	6 843 000,00	6 843 000,00	100,00
710	502	Fourniture de services de santé de base	5 368 378 000,00	4 573 271 003,73	85,19
710	503	Fourniture de services de santé hospitaliers	7 605 085 000,00	6 758 366 029,62	88,87
710	504	Fourniture de médicaments, consommables et autres produits	1 281 500 000,00	1 281 066 290,00	99,97
710	505	Lutte contre les maladies	709 000 000,00	707 117 444,00	99,73
710	506	Survie et développement de la mère et de l'enfant	1 878 166 000,00	1 783 266 415,40	94,95
Total			16 848 972 000,00	15 109 930 182,75	89,68

Sources : BCSE – Calcul SSEB

Ny vola nomena ity fandaharan'asa ity teny am-piandohana dia tafakatra 16,85 lavitrisa Ariary, ka ny 15,11 lavitrisa Ariary no noraiketina, izany hoe 89,68%.

xv. Toekarena miarin-doha

Fafana 23 : Fanatanterahana ny tetibolan'ny fandaharan'asa Toekarena miarin-doha

(En Ariary)

Code - Miss	Code Prog	Libellé Programme	Crédit finaux	Réalisation	Taux Réal. En %
110	601	Renforcement des travaux de promotion au niveau des Représentations Extérieures de Madagascar	5 223 423 000,00	5 220 850 624,00	99,95
290	604	Economie	847 845 000,00	836 883 082,00	98,71
340	605	Industrie	164 000 000,00	161 962 167,40	98,76
360	606	Commerce	480 000 000,00	459 609 980,00	95,75
330	607	Promouvoir la croissance économique par l'emploi décent	162 286 000,00	137 440 861,00	84,69
350	608	Développement du tourisme	799 131 000,00	765 123 808,92	95,74
530	609	Développement du secteur Minier	65 800 000,00	64 965 784,40	98,73
350	610	Développement du contrôle et du suivi touristique	34 406 000,00	32 389 650,00	94,14
342	611	Développement de l'Artisanat	198 312 000,00	196 739 760,00	99,21
Total			7 975 203 000,00	7 875 965 717,72	98,75

Source : BCSE – Calcul SSEB

Niandraikitra ny fametrahana ny toekarena miarin-doha ihany koa ny fanjakana tamin'ny 2012, indrindra tamin'ny alalan'ny fanandratana ny sehatry ny toekarena sy ny varotra ary koa ny fampandrosoana ny lafiny fizahan-tany. Raha vola nitentina 7 975 203 000 Ariary no natao hanatanterahana ity fandraiketana ity, 98,75% n'io vola io no lany.

xvi. Fikarakarana ny tontolo iainana

Fafana 24 : Fanatanterahana ny tetibolan'ny fandaharan'asa Fikarakarana ny tontolo iainana

(En Ariary)

Code - Miss	Code Prog	Libellé Programme	Crédit finaux	Réalisation	Taux Réal. En %
440	701	Gestion durable des ressources naturelles	809 063 000,00	770 858 165,11	95,28
440	703	Développement du Reflexe Environnemental	92 000 000,00	91 794 713,00	99,78
Total			901 063 000,00	862 652 878,11	95,74

Source : BCSE – Calcul SSEB

Isan'ny laharam-pahamehan'ny fanjakana tamin'ity fotoana ity ny fiarovana ny tontolo iainana izay nifantoka indrindra tamin'ny fitantanana ireo harena voajanahary sy ny fampivelarana ny lamina momba ny tontolo iainana. 95,74% no lany tamin'ny 901 063 000 Ariary nomena hanatanterahana ity fandraiketana ity.

xvii. **Firaisankinam-pirenena**

Fafana 25 : Fanatanterahana ny tetibolan'ny Firaisan-kinam-pirenena

(En Ariary)

Code - Miss	Code Prog	Libellé Programme	Crédit finaux	Réalisation	Taux Réal. En %
010	801	Solidarité nationale	147 158 000,00	147 108 995,38	99,97
050	802	Solidarité nationale	51 470 000,00	47 732 661,84	92,74
310	804	Sécuriser l'environnement social et professionnel des travailleurs	25 000 000,00	24 942 000,00	99,77
310	805	Promouvoir le dialogue social et les droits fondamentaux	161 001 000,00	138 021 807,00	85,73
760	806	Etudes et Education en matière de Population	35 300 000,00	32 922 516,20	93,26
770	807	Genre et Développement	44 000 000,00	43 148 061,40	98,06
860	808	Patrimoine	40 500 000,00	39 285 374,40	97,00
860	809	Création	10 000 000,00	9 371 600,00	93,72
860	810	Manifestations culturelles	141 860 000,00	139 903 561,60	98,62
760	813	Promotion de l'Amélioration de condition de vie de la Population	107 554 000,00	99 319 144,00	92,34
770	814	Action Sociale	105 456 000,00	96 708 232,20	91,70
770	815	Famille et Enfance	38 064 000,00	36 186 061,60	95,07
100	821	Coordination des relations avec les Institutions	139 494 000,00	138 891 874,20	99,57
100	822	Promotion de la bonne gouvernance et participation citoyenne	109 969 000,00	108 676 310,20	98,82
Total			1 156 826 000,00	1 102 218 200,02	95,27

Source : BCSE – Calcul SSEB

Ny atrik'asa fototra nentina tamin'ny fandaharan'asa « firaisan-kinam-pirenena » dia mikasika ny fanandratana ireo ady hevitra ara-tsosialy sy ireo zo fototra, ireo hetsika ara-kolontsaina sy ny fandrindrana ny fifandraisan'ireo andrim-panjakana. 249 463 000 Ariary no nomen'ny fanjakana mba hahafahana manatanteraka ity fandraiketana ity, ka ny vola lany dia 247 568 184 Ariary.

c. Ny Fampiasana andavanandro ireo rafitra

Fafana 26 : Endriky ny fampiasana andavanandro ireo rafitra

(En Ariary)

Code miss.	Code Prog.	Libellé Programme	Crédit finaux	Réalisation	Taux Réal. en %
170	113	Développement des Collectivités Décentralisées	7 180 362 000,00	7 035 748 478,84	97,99
220	114	Gestion du Budget	5 373 303 000,00	5 373 000 000,00	99,99
220	117	Trésor	781 700 000,00	781 700 000,00	100,00
620	207	Aménagement et équipement des villes	28 346 372 000,00	28 306 047 365,00	99,86
Total			41 681 737 000,00	41 496 495 843,84	99,56

Source : BCSE

Ny sora-bola teny am-piandohana nomena azy izay tafakatra 41,68 lavitrisa Ariary dia nozaraina tamin'ny fandaharan'asa efatra (04), dia ny « 113 : Fampandrosoana ireo vondrom-bahoaka itsinjaram-pahefana », « 114 : Fitantanana ny Tetibola », « 117 : Tahirim-bola », « 207 : Fanajariana sy Fampitaovana ireo tanan-dehibe ». Saiky tanteraka avokoa ireo fandaharan'asa ireo

d. Ny Fampiasana ny hana-pamokarana

Noho ny krizy politika teto Madagasikara tamin'ny 2012 dia niantso ny famatsiam-bola avy eto an-toerana ny fanjakana nialohan'ny nitodihana tamin'ireo famatsiam-bola ivelany. Raha vola avy any ivelany 515,91 lavitrisa Ariary no nandrasana tamin'ny fiandohan'ny taona, 10,59% n'izany ihany no azo, teo ho eo amin'ny 54,64 lavitrisa Ariary.

Tsy nitovy tamin'ny famatsiam-bola avy any ivelany fa nahitana taham-panatanterahana tsara ny loharanom-bola anatiny izay nananika ny 133,61%. Ny ampahany betsaka tamin'izany dia avy tamin'ny DTI, izay tena nahafa-po. Ho vahavahana ao anatin'ireto fafana manaraka ireto ny endrik'ireo PIP isaky ny karazana famatsiam-bola, isaky ny fizarana ary isaky ny iraka :

d.1. Endriky ny PIP isaky ny karazana famatsiam-bola

Fafana 27 : Endriky ny PIP isaky ny karazana famatsiam-bola

(En Ariary)

Code	Nomenclature	Crédit finaux	Réalisation	Taux Réal (en %)
10	RPI	157 789 834 000,00	154 164 521 436,14	97,70
20	DTI	350 000 000,00	67 364 739 390,36	19 247,07
30	TVA	11 148 937 000,00	4 886 747 011,06	43,83
40	FCV	556 215 000,00	518 817 530,20	93,28
Financement Intérieur		169 844 986 000,00	226 934 825 367,76	133,61
60	SUBVENTION	183 931 300 000,00	33 248 539 405,90	18,08
70	EMPRUNT	331 979 980 000,00	21 391 308 354,49	6,44
Financement extérieur		515 911 280 000,00	54 639 847 760,39	10,59
Total		685 756 266 000,00	281 574 673 128,15	41,06

Source : BCSE 2012

d.2. Fitsinjarana ny PIP

Ireo fampiasam-bolam-panjakana dia saiky nitambatra taty amin'ny foibe, tamin'ny taham-panatanterahana 86,41% tamin'ny vola rehetran'ny PIP. Teo anivon'ny faritra dia Alaotra, Atsimo Andrefana ary Atsinanana no tena nahazo.

Fafana 28 : Fitsinjarana ny PIP

(En Ariary)

REGION	Crédits finaux	Réalisation	Taux de Réal. Par rapport au Crédit (en %)
Agence Comptable Centrale des Postes Diplomatiques et Consulaires	215 300 000,00	214 632 500,00	99,69
Alaotra	19 565 941 000,00	10 011 819 634,69	51,17
Amoron'i Mania	2 776 695 000,00	689 091 964,75	24,82
Analanjirifo	734 465 000,00	713 590 275,42	97,16
Androy	588 326 000,00	575 156 357,80	97,76
Anosy	646 517 000,00	630 862 394,00	97,58
Atsimo Atsinanana	2 010 443 000,00	648 812 628,09	32,27
Atsimo Andrefana	32 862 648 090,00	5 909 448 403,12	17,98
Atsinanana	10 140 925 800,00	3 933 486 679,30	38,79
Betsiboka	503 270 000,00	485 961 036,52	96,56
Boeny	1 823 789 000,00	899 260 338,59	49,31
Bongolava	487 341 000,00	464 789 204,03	95,37
Central et Analamanga	592 628 187 980,00	245 980 532 301,18	41,51
Diana	867 216 000,00	844 765 757,14	97,41
Haute Matsiatra	774 770 000,00	758 481 025,80	97,90
Ihorombe	604 130 000,00	593 619 606,23	98,26
Itasy	1 740 811 000,00	687 343 030,02	39,48
Melaka	852 160 000,00	770 722 317,96	90,44
Menabe	6 294 430 510,00	2 456 719 251,81	39,03
Nosy-Be	20 275 000,00	20 274 777,60	100,00
Sava	2 046 983 000,00	783 514 169,53	38,28
Sofia	736 281 000,00	727 026 297,80	98,74
Vakinakaratra	3 371 410 620,00	1 972 878 758,97	58,52
Vatovavy	3 463 950 000,00	801 884 417,80	23,15
Total	685 756 266 000,00	281 574 673 128,15	41,06

*Source : BCSE***d.3. Fitsinjarana ny PIP isaky ny iraka****Fafana 29 : Fitsinjarana ny PIP isaky ny iraka teo anivon'ny foibe sy Analamanga**

(En Ariary)

Code	Mission Libellé	Crédits finaux	Réalisation	Taux Réal (en %)
010	Présidence de la Haute Autorité de la Transition	21 623 404 000,00	1 932 941 372,98	8,94
020	Conseil Supérieur de la Transition	500 000 000,00	486 360 498,00	97,27
030	Congrès de la Transition	750 000 000,00	749 975 584,16	100,00
040	Haute Cour Constitutionnelle	100 000 000,00	99 919 962,00	99,92
050	Primature	39 246 918 000,00	2 648 215 073,31	6,75
100	Relation avec les Institutions	350 000 000,00	349 358 294,00	99,82
122	Défenses et sécurité	1 563 735 000,00	863 708 298,50	55,23
123	Armée Malagasy	1 502 928 000,00	1 394 787 024,20	92,80
130	Gendarmerie Nationale	4 838 597 000,00	4 831 262 798,70	99,85
140	Administration Territoriale	2 933 756 000,00	2 570 041 436,66	87,60
150	Sécurité Publique	5 234 607 000,00	5 191 353 054,10	99,17

160	Justice	3 280 683 000,00	1 906 687 967,32	58,12
170	Décentralisation	17 069 230 000,00	8 582 224 944,93	50,28
220	Finances et Budget	59 411 164 000,00	111 958 390 812,95	188,45
290	Pilotage de l'Economie	3 984 811 000,00	1 415 798 786,00	35,53
310	Travail et Lois Sociales	96 559 000,00	90 167 114,00	93,38
320	Fonction Publique	615 261 000,00	441 875 129,80	71,82
330	Emploi	96 506 000,00	77 145 902,00	79,94
340	Industrie	1 338 746 000,00	426 287 376,40	31,84
342	Artisanat	233 830 000,00	231 372 566,00	98,95
350	Tourisme	431 543 000,00	382 559 036,28	88,65
360	Commerce	439 000 000,00	433 654 817,00	98,78
370	Communication	2 037 920 000,00	2 006 751 259,00	98,47
410	Agriculture	80 060 156 980,00	10 287 446 809,10	12,85
420	Elevage	1 298 719 000,00	1 287 252 566,40	99,12
430	Pêche	458 810 000,00	454 428 993,80	99,05
440	Environnement	11 644 966 000,00	2 265 885 453,60	19,46
460	Domaine et sécurisation Foncière	1 151 435 000,00	1 137 123 053,20	98,76
510	Energie	18 181 505 000,00	5 233 918 535,36	28,79
520	Eau et Assainissement	31 240 100 000,00	8 189 874 992,03	26,22
530	Mines	699 620 000,00	1 192 927 984,65	170,51
540	Hydrocarbures	46 970 000,00	46 686 608,00	99,40
610	Travaux Publics	103 082 596 000,00	13 407 314 611,48	13,01
620	Aménagement du Territoire	41 419 766 000,00	1 888 136 932,34	4,56
630	Transport	17 873 847 000,00	7 585 760 100,14	42,44
670	TIC	377 461 000,00	366 899 148,20	97,20
680	Météorologie	345 713 000,00	358 609 357,60	103,73
710	Santé	68 905 770 000,00	12 856 924 288,80	18,66
750	Jeunesse	1 459 975 000,00	1 218 670 973,60	83,47
760	Population et développement	1 058 758 000,00	1 055 609 173,00	99,70
770	Protection Sociale	1 699 756 000,00	1 650 162 216,00	97,08
780	Sports	2 210 992 000,00	1 906 453 929,20	86,23
860	Culture	444 020 000,00	423 023 420,92	95,27
810	Education	29 924 014 000,00	14 895 214 099,22	49,78
820	Enseignement Général	2 793 062 000,00	2 492 368 224,25	89,23
840	Enseignement Supérieur	2 157 040 000,00	399 535 895,00	18,52
830	Enseignement Tech. et Formation Pro	6 413 938 000,00	6 309 465 827,00	98,37
Total		592 628 187 980,00	245 980 532 301,18	41,51

Source : BCSE

Ny fampiasam-bola 685,75 lavitrisa Ariary novinavinaina tamin'ny 2012 (Jereo fafana 27) dia nihena be raha oharina tamin'ny taon-dasa izay tafakatra 1 237,58 lavitrisa Ariary. Na dia teo aza ny fihenan'ireo fampiasam-bola noho ny fitohizan'ny politikam-pitsitsiana, dia nataon'ny Fanjakana ho laharam-pahamehana ireo sehatra toy ny fanabeazana, fahasalamana, fandriam-pahalemana, ny fambolena sy ny angovo ary koa ny sehatry ny jono sy ny fiompiana. Valin'izay dia 281,57 lavitrisa Ariary ny ny sanda marina tamin'ireo fampiasam-bolam-panjakana tontosana raha 396,82 lavitrisa Ariary izany tamin'ny 2011. Ny fanatanterahana tsara indrindra teo amin'ny isan-jato mihoatra amin'ny vinavina dia ny iraka « Filan-kevitra ny Tetezamita », « Fitantanam-bola sy tetibola » ary « Harena an-kibon'ny tany sy Famantarana ny toetr'andro ».

IX. Ireto Tetibola Anankina

Ny tetibola anankina dia ny fitambaran'ireo hetsika famokarana entana sy raharaha izay ataon'ny Sampan-draharahan'ny Trano-printim-pirenena sy ny Departemantan'ny Paositra148y

Fifandraisan-davitra. Ny fandaharan'asa « 013 Tranoprintim-pirenena » dia ao anatin'ny iraka « 220 Fitantanam-bola sy Tetibola » ary ny « 023 Paositra sy Fifandraisan-davitra » dia ao anatin'ny iraka « 660 Paositra sy Fifandraisan-davitra ». Ny tetibola novinavinaina ho an'ireo tetibola anankina dia 16,41 lavitrisa Ariary nandritra ny taona 2012, izany hoe 0,32% n'ireo sora-bolan'ny Tetibola Ankapobe. Fihenana kely 0,01% no hita teo amin'ireo tetibola anankina raha oharina tamin'ny taon-dasa (izany hoe 0,4 lavitrisa Ariary).

D. Tranoprintim-pirenena

3. Fidiram-bolan'ny Tranoprintim-pirenena

Ireo vokatra efa vita sy ireo asa ary ireo vokatra hafa no mamatsy ny Tranoprintim-pirenena andaniny, ary ny fakàna ireo tahiry momba ny fanavaozana, ny vola tahiry sy ny tahiry ho fampandehana ankilany.

Ny fidiram-bola sy fandaniana dia nifandanja hatramin'ny 11,99 lavitrisa Ariary. Nanatanteraka ny fitanana an-tsoratra ireo kaonty araka ny lalàna nisy ny Tranoprintim-pirenena.

Fafana 30: Fidiram-bolan'ny Tranoprintim-pirenena

(En Ariary)

Compte	Nomenclature	Prévision finale	Droits constatés au profit du territoire	Recouvrement effectué en 2012	Restes à recouvrer
7721	Prestation de service	100 000 000,00	110 550,00	110 550,00	0,00
7722	Produits finis	3 000 000 000,00	4 786 664 591,40	4 556 627 830,40	230 036 761,00
7724	Produits résiduels	10 000,00	0,00	0,00	0,00
7725	Travaux	3 500 000 000,00	1 196 666 147,90	281 985 000,32	914 681 147,58
7726	Marchandises	534 380 000,00	0,00	0,00	0,00
7728	Autres	20 000 000,00	0,00	0,00	0,00
7781	Annulations des mandats	10 000,00	0,00	0,00	0,00
7783	Excédants des B.A.	4 489 000 000,00	557 001 793,40	557 001 793,40	0,00
7788	Autres produits occasionnels	100 000,00	0,00	0,00	0,00
7933	Matériels et outillages	100 000 000,00	0,00	0,00	0,00
7934	Matériels de transport	250 000 000,00	0,00	0,00	0,00
Total général		11 993 500 000,00	6 540 443 082,70	5 395 725 174,12	1 144 717 908,58

Source : Compte Administratif de l'IN

Ny vola niditra izay 5,40 lavitrisa Ariary dia antsasaky ny vinavina izay 11,99 lavitrisa Ariary, izany hoe elanelam-panatanterahana 6,59 lavitrisa Ariary. Izany vokatra izany dia naneho fihenana 46,10% raha oharina tamin'ny fanatanterahana tamin'ny taon-dasa izay 10,02 lavitrisa Ariary. Ny vola 0,56 lavitrisa Ariary novinavinaina hiditra hanampiana ny renivola dia nalaina tamin'ny tahiry ho fanavaozana. Io vola io dia natao hamatsiana ny fanamboarana na fanatsarana ny tambazotra momba ny telefaonina sy hividianana fitaovana ho enti-miasa.

4. Fandanian'ny Tranoprintim-pirenena

Fafana 31 : Fandanian'ny Tranoprintim-pirenena

(En Ariary)

Chapitre	Nomenclature	Crédits primitifs	Crédits finaux	Réalisations	Ecart
23	Immo. Incorporelles en cours	0,00	9 000 000,00	0,00	9 000 000,00
24	Immo. Corporelles cours	4 464 000 000,00	4 455 000 000,00	557 001 793,40	3 897 998 201,60
28	Amortissements des immo.	25 000 000,00	25 000 000,00	0,00	25 000 000,00
60	Charges du personnel	2 039 000 000,00	2 059 000 000,00	1 960 461 046,00	98 538 954,00
61	Achats de biens	3 164 500 000,00	2 868 900 000,00	1 003 424 127,06	1 865 475 872,94
62	Achats services et charges permanentes	621 000 000,00	876 600 000,00	410 876 307,68	465 723 692,32
63	Dépenses d'intervention	5 000 000,00	5 000 000,00	0,00	5 000 000,00
64	Impôts et taxes	1 580 000 000,00	1 600 000 000,00	367 095 749,00	1 232 904 251,00
65	Transferts et subventions	85 000 000,00	85 000 000,00	27 942 834,00	57 057 166,00
67	Charges diverses	10 000 000,00	10 000 000,00	0,00	10 000 000,00
Total général		11 993 500 000,00	11 993 500 000,00	4 326 801 857,14	7 666 698 137,86

Source : Compte Administratif de l'IN

Araka io fafana io, ny fandaniana mahakasika ny mpiasa sy ny fividianana fitaovana no mandrafitra ny ampahany betsaka amin'ny fandanian'ny tranoprintim-pirenena. Valin'izay, ambany ny fandanian'ny hana-pamokarana.

E. Paositra, Fifandraisan-davitra ary Teknolojia Vaovao

3. **Fidiram-bolan'ny Paositra, Fifandraisan-davitra ary Teknolojia Vaovao**

(En Ariary)

Fafana 32 : Fidiram-bolan'ny Paositra, Fifandraisan-davitra ary Teknolojia Vaovao

Compte	Nomenclature	Prévision finale	Droits constatés	Recouvrement effectué en 2012	Restes à recouvrer
7714	Redevance	4 000 000 000,00	4 448 142 632,43	3 432 803 766,00	1 015 338 866,43
7732	Produits des activités annexes	0,00	3 621 900,00	1 819 500,00	1 802 400,00
7783	Excédants des B.A.	420 800 000,00	1 205 793 053,40	1 205 793 053,40	0,00
7900	Autres recettes		3 655 406,60	38 540 519,00	-34 885 112,40
Total général		4 420 800 000,00	5 661 212 992,43	4 678 956 838,40	982 256 154,03

Source : Compte Administratif des PTNT

Nihoatra kely ny vinavina 4,42 lavitrisa Ariary ny vola niditra: 5,66 lavitrisa Ariary tamin'ireo haba ary 4,68 lavitrisa Ariary tamin'ny fidiram-bola nivaingana, izany hoe elanelana miabo 5,55% tamin'ny vinavina farany. Ireo fidiram-bola ireo dia niha-marin-toerana ary niakatra +2,35% nihoatra tamin'ny taona 2011.

4. **Fandanian'ny Fidiram-bolan'ny Paositra, Fifandraisan-davitra ary Teknolojia Vaovao**

Ny antsipirian'ireo fandaniana dia fintinina ao anatin'ity fafana manaraka ity:

Fafana 33 : Fandanian'ny Paositra, Fifandraisan-davitra ary Teknolojia Vaovao

(En Ariary)

Chapitre	Nomenclature	Crédits primitifs	Crédits finaux	Réalisations	Ecart
20	Immo. Incorporelles	3 000 000,00	0,00	0,00	0,00
21	Immo. Corporelles	34 500 000,00	33 500 000,00	14 900 000,00	18 600 000,00

23	Immo. Incorporelles en cours	10 000 000,00	10 000 000,00	0,00	10 000 000,00
24	Immo. Corporelles en cours	75 485 000,00	63 500 000,00	30 583 100,00	32 916 900,00
60	Charges du personnel	2 049 227 000,00	2 049 227 000,00	1 572 999 204,10	476 227 795,90
61	Achats de biens	646 638 000,00	627 338 000,00	547 764 787,20	79 573 212,80
62	Achats services et charges permanentes	1 220 550 000,00	1 255 835 000,00	808 718 773,05	447 116 226,95
64	Impôts et taxes	4 100 000,00	4 100 000,00	86 407,00	4 013 593,00
65	Transferts et subventions	375 000 000,00	375 000 000,00	331 690 911,00	43 309 089,00
67	Charges diverses	2 300 000,00	2 300 000,00	0,00	2 300 000,00
Total général		4 420 800 000,00	4 420 800 000,00	3 306 743 182,35	1 114 056 817,65

Source : Compte Administratif des PTNT

Io fafana io dia milaza fa mbola ny fandanianana momba ny mpiasa sy ny fandanian'ny famokarana (fividianana entana aman-draharaha) hatrany no mandrafitra ny ampahany betsaka amin'ny fandanianana izay tsy maintsy atrehin'ny Paositra, Fifandraisan-davitra ary Teknolojia Vaovao. Na izany aza dia nisy ny fividianana ireo fitaovana.

F. Fintina ho an'ireo Tetibola Anankina

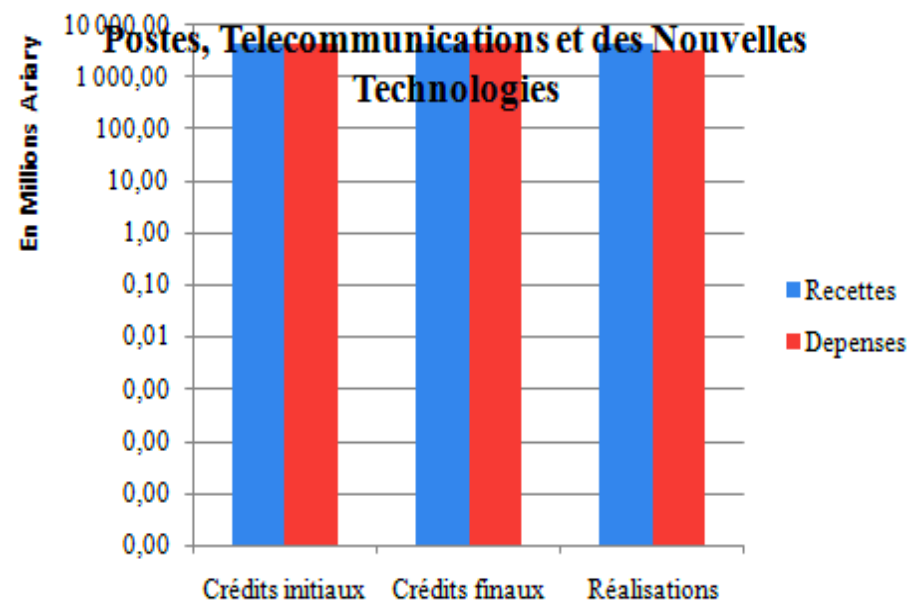
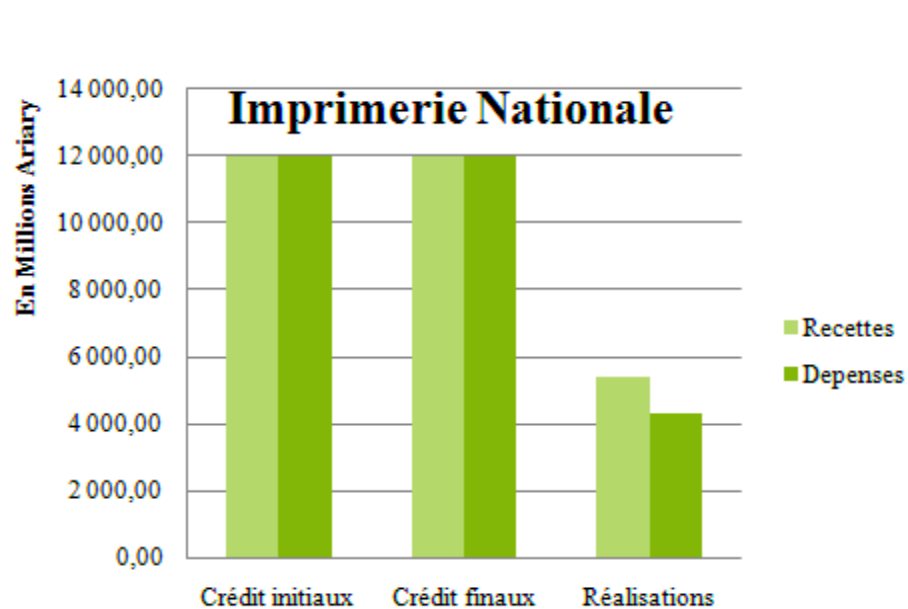
Aseho amin'ity fafana manaraka ity ny fintina ho an'ireo tetibola anankina:

Fafana 34 : Fintina ho an'ireo Tetibola Anankina

Budgets Annexes	Recettes				Dépenses				(En Ariary)
	Crédits initiaux	Crédits finaux	Réalisations	Taux	Crédit initiaux	Crédit finaux	Réalisations	Taux	Résultats
Imprimerie Nationale	11 993 500 000,00	11 993 500 000,00	5 395 725 174,12	44,99	11 993 500 000,00	11 993 500 000,00	4 326 801 857,14	36,08	1 068 923 316,98
Postes et Télécommunications	4 420 800 000,00	4 420 800 000,00	4 678 956 838,40	105,84	4 420 800 000,00	4 420 800 000,00	3 306 743 182,35	74,80	1 372 213 656,05
Total général	16 414 300 000,00	16 414 300 000,00	10 074 682 012,52	61,38	16 414 300 000,00	16 414 300 000,00	7 633 545 039,49	46,51	2 441 136 973, 03

Source : *Compte Administratif de l'IN, Compte Administratif des PTNT, Calcul SSEB*

Kisary 6 : Fintina ho an'ireo Tetibola Anankina



Source : *Compte Administratif de l'IN, Compte Administratif des PTNT, Calcul SSEB*

X. Kaonty Manokan'ny Tahirim-bolam-panjakana (CPT)

Ireo kaontim-barotra izay nahitana be indrindra ny CRCM no nandrafitra ny ampahany betsaka tamin'ireo kaonty manokan'ny tahirim-bolam-panjakana. Ity fafana manaraka ity no anehoana ny endrik'ireo vola niditra tamin'ny Kaontim-barotra.

Fafana 35: Vinavina sy fanatanterahana ny fidiram-bolan'ireo kaontim-barotra

(En Ariary)

Compte	Nomenclature	Prévisions	Réalisations	Ecart
7484	Activités minières	135 720 000,00	189 668 242,00	-53 948 242,00
7562	Aides sur fonds de contre valeurs	0,00	22 766 300,00	-22 766 300,00
7581	CPR	9 136 748 000,00	828 469 812,80	8 308 278 187,20
7582	CRCM	233 920 063 000,00	89 637 601 973,70	144 282 461 026,30
7713	Redevance de surveillance RS	4 886 885 000,00	520 911 890,80	4 365 973 109,20
7714	Redevance sur autorisations administratives	5 000 000,00	784 129 410,00	-779 129 410,00
7715	Redevances versées par les fermiers et concessionnaires	1 700 000 000,00	0,00	1 700 000 000,00
7718	Autres redevances	0,00	310 865 634,64	-310 865 634,64
7721	Prestation de service	1 284 594 000,00	726 095 085,86	558 498 914,14
7722	Produits finis	20 000 000,00	0,00	20 000 000,00
7725	Travaux	30 000 000,00	0,00	30 000 000,00
7726	Marchandises	0,00	1 212 525,00	-1 212 525,00
7732	Locations diverses	20 000 000,00	0,00	20 000 000,00
7737	Amandes et condamnations pécuniaires	63 400 000,00	39 204 370,00	24 195 630,00
7738	Autres	0,00	6 780 652,00	-6 780 652,00
7784	Mise à disposition de personnel	375 975 000,00	28 913 065,10	347 061 934,90
7788	Autres produits occasionnels	0,00	0,00	0,00
Total		251 578 385 000,00	93 096 618 961,90	158 481 766 038,10

Source : Etat de recettes des CPT

Ny CRCM no nandrafitra mihoatra ny 90% n'ireo vola novinavinaina hiditra ho an'ireo CPT, izany hoe nananika ny 233,92 lavitrisa Ariary. Rariny raha ambany ny taham-panatanterahana ny fidiram-bolan'ny CPT noho ny fahakelezan'ny vola niditra tamin'ny CRCM sy CPR.

Fafana 36 : Endrika ankapoben'ireo CPT

(En Ariary)

Nomenclature	Crédits initiaux	Crédits finaux	Réalisations
Recettes	269 636 284 000,00	269 636 284 000,00	453 295 305 917,43
Compte de prêt	12 897 000 000,00	12 897 000 000,00	43 627 582 277,58
Compte de participation	0,00	0,00	88 650 528 120,00
Compte de commerce	251 578 385 000,00	251 578 385 000,00	93 096 618 961,90
Compte d'affectation spéciale	5 160 899 000,00	5 160 899 000,00	0,00
Droits de souscription aux organismes internationaux	0,00	0,00	227 853 476 643,92
Avances accordées	0,00	0,00	67 099 914,03
Dépenses	359 118 584 000,00	359 118 584 000,00	1 363 602 479 458,10
Compte de prêt	35 474 300 000,00	35 474 300 000,00	
Compte de participation	66 905 000 000,00	66 905 000 000,00	1 075 131 582 267,19
Nomenclature	Crédits initiaux	Crédits finaux	Réalisations

Compte de commerce	251 578 385 000,00	251 578 385 000,00	274 958 888 531,54
Compte d'affectation spéciale	5 160 899 000,00	5 160 899 000,00	
Droits de souscription aux organismes internationaux	0,00	0,00	13 512 008 659,37
Avances accordées	0,00	0,00	
Excédents des dépenses sur les recettes	-910 307 173 540,67		

Source : CGAF

Ny fatiantoka mpiseho tamin'ireo CPT dia noho ny fahakelezan'ny vola niditra teo amin'ny CPR sy ny CRCM. Tsy mahasahana ireo fandania novinavinaina ny vola miditra. Valin'izay, nahitana fihatsarana tsy azo atao tsinontsinona ireo kaonty fampisamborana noho ny fahamatorana teo amin'ny famoriana ireo hetra.

XI. Tamberin'ny Vidin'entana (FCV)

Ny hampiharana ny tamberin'ny vidin'entana dia ireo fanampiana sy ny karazany avy any ivelany. Notombanana ho 0,30 lavitrisa Ariary ny vola niditra tamin'ny FCV tamin'ny 2012 ary tafakatra 0,52 lavitrisa Ariary izany tamin'ny fifaranan'ny taona, izany hoe taham-panatanterahana 171,93%. Ny vinavinam-pandania dia iray lavitrisa Ariary ary ny fandania marina dia tsy nisy. Ny fafana manaraka no maneho ny endriky ny vola niditra sy fandanian'ny FCV tamin'ny 2012.

Fafana 37 : Endrik'ireo FCV

(En Ariary)

Nomenclature	Crédits initiaux	Crédits finaux	Réalisations	(%)
Recettes	304 000 000,00	304 000 000,00	522 671 979,04	171,93
Aide sur fonds de contre valeur	304 000 000,00	304 000 000,00	522 671 979,04	
Dépenses	1 000 000 000,00	1 000 000 000,00	0,00	0,00
Fonctionnements	1 000 000 000,00	1 000 000 000,00	0,00	
Excédent sur FCV			522 671 979,04	

Sources : SGAB – Calcul SSEB

Ny fampiasana momba ny FCV dia nahitana ambim-bava 522 671 979,04 Ariary. Ny fafana manaraka no maneho ny fivoaran'ny fidiram-bola, ny fandania ary ny vokatry ny fampiasana momba ny FCV nanomboka ny 2008.

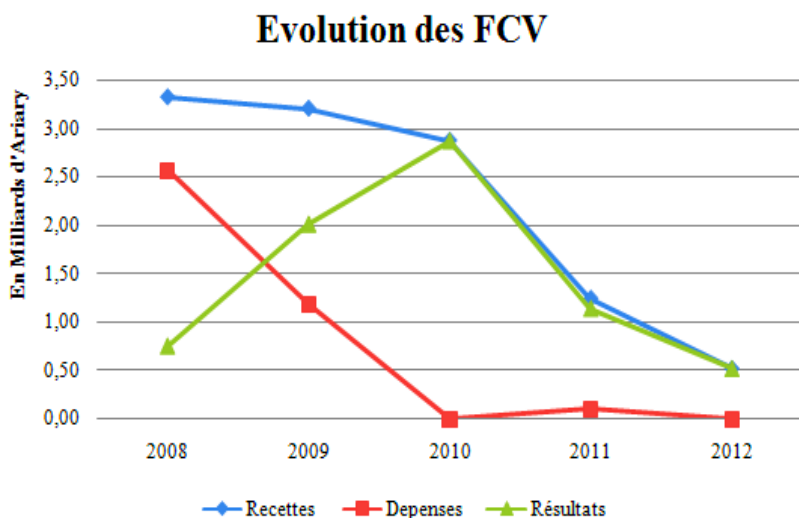
Fafana 38: Fivoaran'ireo FCV

(En Ariary)

Rubriques	2008	2009	2010	2011	2012
Recettes (1)	3 320 520 372,14	3 203 279 313,22	2 873 164 151,10	1 247 689 093,94	522 671 979,04
Dépenses (2)	2 563 568 566,03	1 189 065 317,42	40 000,00	104 235 018,00	0,00
Résultats (1) – (2)	756 951 806,11	2 014 213 995,80	2 873 124 151,10	1 143 454 075,94	522 671 979,04

Sources : SGAB – Calcul SSEB

Kisary 7 : Fivoaran'ireo FCV



Sources : SGAB – Calcul SSEB

XII.Fampiasana ho renivola ny Trosam-panjakana (OCDP)

Nandritra ny taona 2012, ny vinavina tamin'ny fampiasana ho renivola ny trosam-panjakana dia tafakatra :

- ✓ 2 181,42 lavitrisa Ariary ny vola niditra izay nandrafitra ny 42,39% n'ny vinavina ho an'ny fidiram-bolam-panjakana ;
- ✓ 1 946,82 lavitrisa Ariary ny fandaniana izay 37,83% n'ny sora-bolan'ny fanjakana.

Ny fitambaran'ireo vola nivoaka dia 115,34 lavitrisa Ariary raha 73,63 lavitrisa Ariary tamin'ny 2011. Ho an'ny vola niditra dia 311,21 lavitrisa Ariary. Ny OCDP dia nahitana hanisisa 195,86 lavitrisa Ariary tamin'ny 2012 raha 113,07 lavitrisa Ariary izany tamin'ny 2011.

Fafana 39 : Endrik'ireo Fampiasana ho Renivola ny Trosam-panjakana

(En Ariary)

Rubriques	Recettes			Dépenses		
	Prévisions initiales	Prévisions finales	Réalisations	Crédits initiaux	Crédits finaux	Dépenses
Dettes intérieures	1 796 618 000 000,00	1 796 618 000 000,00	0,00	1 778 627 018 000,00	1 778 627 018 000,00	0,00
Dettes extérieures	384 805 000 000,00	384 805 000 000,00	311 211 441 262,52	168 195 000 000,00	168 195 000 000,00	115 347 437 939,39
Total	2 181 423 000 000,00	2 181 423 000 000,00	311 211 441 262,52	1 946 822 018 000,00	1 946 822 018 000,00	115 347 437 939,39
Excédent des dépenses sur les recettes						195 864 003 323,13

*Source : CGAF***Fafana 40 : Fintina ho an'ny fanatanterahana ankapobeny ny Tetibola**

(En Ariary)

	RECETTES					DEPENSES				
	LFI	Prévisions Finales	Réalisations	Taux (1)	Taux (2)	LFI	Crédits finaux	Réalisations	Taux (1)	Taux (2)
CADRE I	2 678 450 813 000,00	2 678 450 813 000,00	2 476 204 691 328,94	76,16	92,45	2 822 873 495 000,00	2 822 873 495 000,00	2 284 192 415 918,90	60,58	80,92
CADRE II	16 414 300 000,00	16 414 300 000,00	10 074 682 012,52	0,31	61,38	16 414 300 000,00	16 414 300 000,00	7 633 545 039,49	0,20	46,51
CADRE III	269 636 284 000,00	269 636 284 000,00	453 295 305 917,43	13,94	168,11	359 118 584 000,00	359 118 584 000,00	1 363 602 479 458,10	36,16	379,71
CADRE IV	304 000 000,00	304 000 000,00	522 671 979,04	0,02	171,93	1 000 000 000,00	1 000 000 000,00	0,00	0,00	0,00
CADRE V	2 181 423 000 000,00	2 181 423 000 000,00	311 211 441 262,52	9,57	14,27	1 946 822 018 000,00	1 946 822 018 000,00	115 347 437 939,39	3,06	5,92
TOTAL	5 146 228 397 000,00	5 146 228 397 000,00	3 251 308 792 500,45	100,00	63,18	5 146 228 397 000,00	5 146 228 397 000,00	3 770 775 878 355,88	100,00	73,27

Source : BCSE, CGAF, Compte Administratif des Budgets Annexes – Calcul SSEB

Taux (1) : Réalisations Cadre (n)/Ensemble réalisations*100

Taux(2) : Réalisations Cadre (n)/Prévisions Finales ou Crédits Finaux *100

Raha tafakatra 585,19 lavitrisa Ariary ny hanisisan'ny tetibola tamin'ny 2011, ny taom-piasana 2012 kosa dia nifarana tamin'ny fatiantoka 519,47 lavitrisa Ariary, izany hoe elanelana 161,17 lavitrisa Ariary raha oharina tamin'ny vinavina tao amin'ny LFI (358,3 lavitrisa Ariary). Ny sary manaraka no anehoana ny fivoaran'ireo hanisisan'ny fanatanterahana ny tetibola nanomboka ny taona 2008 ka hatramin'ny taona 2012.

Fafana 41: Fivoaran'ireo hanisisa tamin'ny lalàna fandravonana ny tetibola

(En Ariary)

Rubriques	2008	2009	2010	2011	2012
Recettes définitives	2 718 478 994 004,57	2 062 547 924 462,53	2 125 519 103 889,86	2 619 730 920 509,84	3 251 308 792 500,45
Situation par rapport à l'année précédente (%)	40,49	-24,13	3,05	23,25	24,11
Dépenses définitives	2 899 546 198 967,11	2 330 017 777 185,42	2 387 012 937 060,14	2 554 006 938 911,93	3 770 775 878 355,88
Situation par rapport à l'année précédente (%)	48,52	-19,64	2,45	7,00	47,64
Solde	-181 067 204 962,54	-267 469 852 722,89	-261 493 833 170,28	65 723 981 597,91	-519 467 085 855,43
Situation par rapport à l'année précédente (%)	949,78	47,72	-2,23	-125,13	-8,90

Sources : CGAF, Situations de recettes, Calcul SSEB

LALANA FANDRAVONANA NY TETIBOLA

FANADIHADIANA IREO ANDININY

Ahitana andininy folo ity lalàna Fandravonana ity.

Ny andininy voalohany hatramin'ny fahadimy dia natokana hilazana ny tarehimarik'ireo fanatanterahana sy ireo vokatry azo tamin'ireo fizaran-tetibola dimy izay nitsinjarana ireo lahasan'ny Tetibola 2012, araka izay navoakan'ireto antontan-taratasy fanamarinana ireto :

1. Fampiasana ny Tetibola ankapobe ;
2. Fampiasana ireo Tetibola anankina ;
3. Kaonty manokan'ny Tahirimbolam-panjakana
4. Fampiasana ny Tamberin'ny vidin'entana ;
5. Fampiasana ho Renivola ny Trosam-panjakana

Ny andininy fahaenina dia maneho ny fihorian'ny sora-bolan'ny fampandehanan-draharaha sy ny hana-pamokarana nandritra ny fitantanana 2012.

Ny andininy fahafito no mamoka ny kaontim-bokatry ny taona 2011 izay mifanaraka amin'ny andininy faha 43 amin'ny Lalàna fototra laharana 2004-007 tamin'ny 26 jolay 2004, ny andininy fahavalo kosa no manome alalana hampidirana ny fatiantoka ao amin'ny Kaonty maharitra ny Tahirim-bolam-panjakana. Farany, ampiarahina amin'ity lalàna ity ny tatitry ny Fitsarana momba ny Kaonty izay nanadihadiany ireo vokatry ny fanatanterahana ny Tetibola 2012 sy ny Fanambaram-pitoviana ho an'ny kaontin'ireo mpampiasa vola sy ny CGAF tamin'ny tetibola 2012.

Toy izany sy izany no anton'izao lalàna izao.

LALANA LAHARANA FAHA 2016 - 016
MITONDRA NY LALANAN'NY FANDRAVONANA
NY TETIBOLA 2012



LALANA LAHARANA FAHA – 2016 - 016

Mitondra ny Lalànan'ny Fandravonana taona 2012

Nankatoavin'ny Antenimierampirenena sy ny Antenimierandoholona tamin'ny fivoriany izay nataony avy ny faha-17 jona sy ny faha-30 jona, izao lalàna manaraka izao :

Andininy voalohany:

Hita fototra ny vokatry fampiasàna ny teti-bola ho an'ny taona 2012 izay nahatratra **2 476 204 691 328, 94 Ariary** ho an'ny vola miditra, ary **2 284 192 415 918,90 Ariary** ho an'ny vola mivoaka, izany hoe tombony **192 012 275 410,04 Ariary**.

Andininy faharoa:

Hita fototra ny vokatry afa-karatsaka ny fampiasana ny tetibola anankina tamin'ny 2012 izay mitentina; amin'ny vola miditra **10 074 682 012,52 Ariary** ary amin'ny vola mivoaka **7 633 545 039,49 Ariary**, izany hoe nahitana tombony **2 441 136 973,03 Ariary**, izay ahitana :

Ho an'ny tetibola anankina Tranompirintim-pirenena, ny vola miditra dia **5 395 725 174,12 Ariary** ary ny vola nivoaka **4 326 801 857,14 Ariary** izany hoe nanatombo **1 068 923 316,98 Ariary** ny vola miditra izay arotsaka ao amin'ny tahirin'io tetibola io.

Ho an'ny tetibola anankina Paositra sy Fifandraisan-davitra, ny vola miditra dia **4 678 956 838,40 Ariary** ary ny vola nivoaka dia **3 306 743 182,35 Ariary** izany hoe nanatombo **1 372 213 656,05 Ariary** ny vola miditra izay arotsaka ao amin'ny tahirin'io tetibola io.

Andininy fahatelo :

Hita fototra ny vokatry ny fampiasana ny Kaonty manokan'ny Tahirim-bolampanjakana ho an'ny taona 2012 izay mitentina isanisany toy izao ; vola miditra

453 295 305 917,43 Ariary, ary ny vola mivoaka **1 363 602 479 458,10 Ariary**, izany hoe fatiantoka **910 307 173 540,67 Ariary**.

Andininy fahaefatra:

Hita fototra ny vokatra azo avy amin'ny fampiasàna ny Tamberin'ny vidin'entana fanomezana avy any ivelany, izay mitentina isanisany, tamin'ny vola miditra **522 671 979,04 Ariary** ary tamin'ny vola mivoaka **0,00 Ariary**, nahazoana tombony **522 671 979,04 Ariary**.

Andininy fahadimy :

Hita fototra ny vokatra ny famadihana ho renivola ny trosam-panjakàna izay mitentina isanisany ho toy izao, vola miditra **311 211 441 262, 52 Ariary** ary ny vola mivoaka **115 347 437 939, 39 Ariary**, nahazoana tombony mitentina **195 864 003 323, 13 Ariary**.

Andininy fahaenina:

Hita fototra ireo fihoarana amin'ny sora-bola fampandehanan-draharaha sy sora-bolan'ny lahasa famokarana ka mitentina isanisany **29 652 003 924,00 Ariary** sy **85 883 174 583,53 Ariary**, ka ny fitambarany dia **115 535 178 507,53 Ariary**.

Ankatoavina araka izany, ho fampiharana ny andininy faha 13 amin'ny Lalàna Fehizoro laharana 2004-007 tamin'ny 26 jolay 2004 momba ny Lalàna mifehy ny Tetibola, ny fanoratana ireo sora-bola mifanaraka amin'izany, dia ny:

1. **29 652 003 924,00 Ariary** ho an'ny fandanian'ny fampandehanan-draharaha
2. **85 883 174 583,53 Ariary** ho an'ny fandanian'ny hana-pamokarana

Andininy fahafito :

Hita fototra araka ny fitsinjarana niseho tao anatin'ny takela-pamintinana niaraka tamin'ity lalàna ity ireo vokatra tamin'ny taona 2012 izay ahitana:

- 1- tombony avy amin'ny fampiasàna ny tetibola ankapobeny
192 012 275 410,04 Ariary ;
- 2- tombony azo avy amin'ny fampiasàna ny tetibola anankina
2 441 136 973,03 Ariary ;

- 3- ny endri-piova afa-karatsaky ny fatiantoka tamin'ny Kaonty manokana ny tahirimbolam-panjakàna **910 307 173 540,67 Ariary**;
- 4- ny endri-piova afa-karatsaky ny tombony avy tamin'ny fanomezana sy fanampiana avy any ivelany **522 671 979,04 Ariary**;
- 5- ny endri-piova afa-karatsaky ny tombony azo avy amin'ny kaonty fampindramam-bola **195 864 003 323,13 Ariary**.

Andininy fahavalo :

Ekena ny fanoratana ao amin'ny Kaonty Maharitry ny Tahirimbolam-panjakana ny vola mitentina **519 467 085 855,43 Ariary**, izay fatiantoka tamin'ny taona 2012.

Andininy fahasivy:

Voamarina ireo takelaka ampiarahina amin'ity lalàna ity.

Andininy fahafolo:

Havoaka amin'ny Gazetim-panjakàna'ny Repoblika ity lalàna. Hotanterahina ho toy ny lalàm-panjakana izany.

Antananarivo, faha-30 jona 2016

NY FILOHAN'NY

ANTENIMIERANDOHOLONA,

RAKOTOMANANA Honoré

NY FILOHAN'NY

ANTENIMIERAMPIRENENA,

RAKOTOMAMONJY Jean Max